



ТЕХНИКО-ТЕХНОЛОГИЧЕСКАЯ КАРТА № 83 БЕФСТРОГАНОВ

1. ОБЛАСТЬ ПРИМЕНЕНИЯ

Настоящая технико-технологическая карта распространяется на блюдо "БЕФСТРОГАНОВ", вырабатываемое и реализуемое ИП Орлов А.О..

2. ТРЕБОВАНИЯ К СЫРЬЮ

Продовольственное сырье, пищевые продукты и полуфабрикаты, используемые для приготовления блюда "БЕФСТРОГАНОВ", должны соответствовать требованиям действующих нормативных и технических документов, иметь сопроводительные документы, подтверждающие их безопасность и качество (сертификат соответствия, санитарно-эпидемиологическое заключение, удостоверение безопасности и качества, и пр.).

3. РЕЦЕПТУРА

Наименование сырья и продуктов	Расход сырья и продуктов на 1 порцию, г		Расход сырья и продуктов на 100 порций, кг	
	брутто	нетто	брутто	нетто
СВИНИНА МЯСНАЯ	92,9	79	9,29	7,9
ЛУК РЕПЧАТЫЙ	28,6	24	2,86	2,4
МАСЛО ПОДСОЛНЕЧНОЕ РАФИНИРОВАННОЕ	7	7	0,7	0,7
МУКА ПШЕНИЧНАЯ ВЫСШ.СОРТ	4	4	0,4	0,4
СМЕТАНА 15% ЖИРНОСТИ	23	23	2,3	2,3
СОЛЬ ЙОДИРОВАННАЯ	0,3	0,3	0,03	0,03
Выход: 100				

4. ТЕХНОЛОГИЧЕСКИЙ ПРОЦЕСС

Подготовка сырья производится в соответствии с рекомендациями сборника "Акт проработки №82 от 07.06 2023 г.", санитарных норм и правил и технологическими рекомендациями для импортного сырья.

Нарезанное широкими кусками мясо отбивают до толщины 5-8 мм и нарезают брусочками длиной 3-4 см массой по 5-7 г. Полученные кусочки кладут ровным тонким слоем на сковороду с маслом, разогретым до температуры 150-180 °С, посыпают солью и жарят, непрерывно помешивая, в течение 3—4 мин. Из пассерованной без жира муки и сметаны приготавливают соус.

В соус кладут слегка пассерованный или припущенный лук, заливают им обжаренное мясо и доводят до кипения.

Отпускают бефстроганов вместе с соусом и гарниром.

Гарниры - картофель отварной, картофель жареный (из отварного), картофель жареный (из сырого).

Для жарки мясо подготавливают в виде крупных (массой 1-2 кг), порционных (массой 40-80 г) и мелких (10-40 г) кусков.

Подготовленные крупные куски мяса посыпают солью и укладывают на разогретый противень или сковороду с маслом так, чтобы куски не соприкасались друг с другом, обжаривают на плите или ставят в жарочный шкаф, нагретый до 200-250 °С. При этих условиях на поверхности быстро образуется поджаристая корочка, после чего мясо дожаривают при температуре не выше 150 °С, периодически поливая маслом и соком.

Непанированные порционные куски мяса жарят на плите или в специальной аппаратуре, посыпают их солью, кладут на сковороду или противень с маслом, нагретым до 150-180 °С, и жарят до образования поджаристой корочки с обеих сторон.

Панированные порционные куски мяса и субпродуктов жарят на плите (4-5 мин), а затем ставят в жарочный шкаф на 4-5 мин. Перед панированием их посыпают солью.

Норма на блюдо: соли 3 г, зелени (лук, петрушка, укроп) - 4 г нетто, а кроме того, по мере надобности - лаврового листа 0,02 г.

Норма гарнира - от 50 до 150 г. Кроме того, сверх установленной нормы основного гарнира можно дополнительно подавать свежие или соленые огурцы и помидоры, квашеную капусту, а также салат из свежей или квашеной капусты в количестве от 30 до 100 г (нетто) на порцию; при этом выход блюда соответственно увеличивают

5. ТРЕБОВАНИЯ К ОФОРМЛЕНИЮ, РЕАЛИЗАЦИИ И ХРАНЕНИЮ

Срок хранения до реализации - не более 1 часа.

Срок реализации согласно СанПиН 2.3/2.4.3590-20 - не более 2 часов с момента приготовления.

6. ПОКАЗАТЕЛИ КАЧЕСТВА И БЕЗОПАСНОСТИ

6.1 Органолептические показатели качества:

Внешний вид: мясо, нарезанное тонкими брусочками длиной 3-4 см, массой 5-7 г, вместе с соусом уложено горкой на тарелку Гарнир уложен сбоку.

Консистенция: мяса - мягкая, соуса - однородная, слегка вязкая.

Цвет: мяса - светло-коричневый, соуса - сероватый с матовым оттенком (от сметаны).

Вкус: жареного мяса, умеренно соленый

Запах: мяса с ароматом сметаны, пассерованного лука.

6.2. Микробиологические показатели безопасности блюда, должны соответствовать требованиям ТР ТС 021/2011, приложения 1, 2. Показатели качества и безопасности физико-химические показатели, содержание токсичных элементов, антибиотиков, нитратов, пестицидов, микотоксинов, радионуклидов и др. должны соответствовать требованиям ТР ТС 021/2011, приложение 3.

7. ПИЩЕВАЯ ЦЕННОСТЬ


Химический состав, витамины и микроэлементы на 1 порцию:

Белки, г	11,11
Жиры, г	19
Углеводы, г	4
Энергетическая ценность, ккал	221,95

В1, мг	0,3
С, мг	0,98
А, мг	0,02
Е, мг	2,99
В2, мг	0,09
Д, мкг	0

Са, мг	29,96
Mg, мг	20,31
P, мг	130,66
Fe, мг	1,39
K, мг	297,06
I, мкг	8,05
F, мг	0,06
Se, мг	0

ИП



ТЕХНИКО-ТЕХНОЛОГИЧЕСКАЯ КАРТА № 269 БИТОЧКИ ОСОБЫЕ С МАСЛОМ СЛИВОЧНЫМ (100/5)

1. ОБЛАСТЬ ПРИМЕНЕНИЯ

Настоящая технико-технологическая карта распространяется на блюдо "БИТОЧКИ ОСОБЫЕ С МАСЛОМ СЛИВОЧНЫМ (100/5)", вырабатываемое и реализуемое ИП Орлов А.О..

2. ТРЕБОВАНИЯ К СЫРЬЮ

Продовольственное сырье, пищевые продукты и полуфабрикаты, используемые для приготовления блюда "БИТОЧКИ ОСОБЫЕ С МАСЛОМ СЛИВОЧНЫМ (100/5)", должны соответствовать требованиям действующих нормативных и технических документов, иметь сопроводительные документы, подтверждающие их безопасность и качество (сертификат соответствия, санитарно-эпидемиологическое заключение, удостоверение безопасности и качества, и пр.).

3. РЕЦЕПТУРА

Наименование сырья и продуктов	Расход сырья и продуктов на 1 порцию, г		Расход сырья и продуктов на 100 порций, кг	
	брутто	нетто	брутто	нетто
ГОВЯДИНА 1 КАТЕГОРИИ	76,19	56	7,62	5,6
СВИНИНА МЯСНАЯ	28,24	24	2,82	2,4
ХЛЕБ РЖАНО-ПШЕНИЧНЫЙ ОБОГ. МИКРОНУТРИЕНТАМИ	16	16	1,6	1,6
ВОДА ПИТЬЕВАЯ	20	20	2	2
СУХАРИ ПАНИРОВОЧНЫЕ	10	10	1	1
МАСЛО ПОДСОЛНЕЧНОЕ РАФИНИРОВАННОЕ	4	4	0,4	0,4
МАСЛО СЛАДКО-СЛИВОЧНОЕ НЕСОЛЕННОЕ	5	5	0,5	0,5
Выход: 105				

4. ТЕХНОЛОГИЧЕСКИЙ ПРОЦЕСС

Подготовка сырья производится в соответствии с рекомендациями сборника "Сборник рецептов на продукцию для обучающихся во всех образовательных учреждениях / под редакцией М.П. Могильного и В.А. Тутельяна -М.: ДеЛи принт, 2011.-544с.", санитарных норм и правил и технологическими рекомендациями для импортного сырья.

Из готовой котлетной массы разделяют изделия овально-приплюснутой формы с заостренным концом (котлеты), или кругло-приплюснутой формы толщиной 2,0-2,5 см (биточки), или плоско-овальной формы толщиной 1 см (шницели).

Котлеты, биточки и шницели можно приготовить с добавлением репчатого лука (5 г нетто) и чеснока (0,5 г нетто). Выход изделий при этом не изменяется, так как соответственно изменяется норма молока или воды

При отпуске изделий массой 50 г их гарнируют и поливают сливочным маслом - 5 г или соусом сметанным №330, или сметанным с томатом 331, или сметанным с луком 332 - 30 г.

Гарниры - каши рассыпчатые, бобовые отварные, макаронные изделия отварные, картофель отварной, пюре картофельное, картофель жареный (из отварного), картофель жареный (из сырого), овощи отварные с маслом, капуста тушеная.

Мясные рубленые изделия рекомендуется жарить непосредственно перед отпуском.

Норма на блюдо: соли 3 г, зелени (лук, петрушка, укроп) - 4 г нетто, а кроме того, по мере надобности - лаврового листа 0,02 г.

Норма гарнира - от 50 до 150 г. Кроме того, сверх установленной нормы основного гарнира можно дополнительно подавать свежие или соленые огурцы и помидоры, квашеную капусту, а также салат из свежей или квашеной капусты в количестве от 30 до 100 г (нетто) на порцию; при этом выход блюда соответственно увеличивают.

5. ТРЕБОВАНИЯ К ОФОРМЛЕНИЮ, РЕАЛИЗАЦИИ И ХРАНЕНИЮ

Срок хранения до реализации - не более 1 часа.

Срок реализации согласно СанПиН 2.3/2.4.3590-20 - не более 2 часов с момента приготовления

6. ПОКАЗАТЕЛИ КАЧЕСТВА И БЕЗОПАСНОСТИ

6.1. Органолептические показатели качества:

Внешний вид: форма котлеты - овально-приплюснутая с заостренным концом, биточка - кругло-приплюснутая, сбоку подлит соус и уложен гарнир.

Консистенция: сочная, пышная, однородная.

Цвет: корочки - коричневый, на разрезе - светло-серый.

Вкус: жареного мяса, умеренно соленый, без привкуса хлеба

Запах: жареного мяса, запанированного в сухарях

6.2. Микробиологические показатели безопасности блюда, должны соответствовать требованиям ТР ТС 021/2011, приложения 1, 2. Показатели качества и безопасности: физико-химические показатели, содержание токсичных элементов, антибиотиков, нитратов, пестицидов, микотоксинов, радионуклидов и др. должны соответствовать требованиям ТР ТС 021/2011, приложение 3.

7. ПИЩЕВАЯ ЦЕННОСТЬ

Химический состав, витамины и микроэлементы на 1 порцию:

Белки, г	15,78
Жиры, г	24,47
Углеводы, г	12,59
Энергетическая ценность, ккал	333,32

В1, мг	0,14
С, мг	0
А, мг	0,02
Е, мг	2,46
Д, мкг	0,08
В2, мг	0,11

Са, мг	13,94
Mg, мг	26,57
P, мг	161,02
Fe, мг	2,85
K, мг	306,53
I, мкг	6,51
F, мг	0,05
Se, мг	0



ТЕХНИКО-ТЕХНОЛОГИЧЕСКАЯ КАРТА № 82 БОРЩ С КАПУСТОЙ И КАРТОФЕЛЕМ

1. ОБЛАСТЬ ПРИМЕНЕНИЯ

Настоящая технико-технологическая карта распространяется на блюдо "БОРЩ С КАПУСТОЙ И КАРТОФЕЛЕМ", вырабатываемое и реализуемое ИП Орлов А.О..

2. ТРЕБОВАНИЯ К СЫРЬЮ

Продовольственное сырье, пищевые продукты и полуфабрикаты, используемые для приготовления блюда "БОРЩ С КАПУСТОЙ И КАРТОФЕЛЕМ", должны соответствовать требованиям действующих нормативных и технических документов, иметь сопроводительные документы, подтверждающие их безопасность и качество (сертификат соответствия, санитарно-эпидемиологическое заключение, удостоверение безопасности и качества, и пр.)

3. РЕЦЕПТУРА

Наименование сырья и продуктов	Расход сырья и продуктов на 1 порцию, г		Расход сырья и продуктов на 100 порций, кг	
	брутто	нетто	брутто	нетто
СВЕКЛА				
с 01.01 по 31.08	53,33	40	5,33	4
с 01.09 по 31.12	50	40	5	4
КАПУСТА БЕЛОКОЧАННАЯ	25	20	2,5	2
КАРТОФЕЛЬ				
с 01.01 по 28.02	30,77	20	3,08	2
с 01.03 по 31.07	33,33	20	3,33	2
с 01.08 по 31.08	25	20	2,5	2
с 01.09 по 31.10	26,67	20	2,67	2
с 01.11 по 31.12	28,57	20	2,86	2
МОРКОВЬ				
с 01.01 по 31.08	13,33	10	1,33	1
с 01.09 по 31.12	12,5	10	1,25	1
ПЕТРУШКА (ЗЕЛЕНЬ)	2,7	2,5	0,27	0,25
ЛУК РЕПЧАТЫЙ	11,9	10	1,19	1
ТОМАТНАЯ ПАСТА	7,5	7,5	0,75	0,75
МАСЛО ПОДСОЛНЕЧНОЕ РАФИНИРОВАННОЕ	5	5	0,5	0,5
САХАР ПЕСОК	2,5	2,5	0,25	0,25
СОЛЬ ЙОДИРОВАННАЯ	0,4	0,4	0,04	0,04
ЛАВРОВЫЙ ЛИСТ	0,01	0,01	0,001	0,001
СМЕТАНА 15% ЖИРНОСТИ	5	5	0,5	0,5
ВОДА ПИТЬЕВАЯ	200	200	20	20
Выход: 250				

4. ТЕХНОЛОГИЧЕСКИЙ ПРОЦЕСС

Подготовка сырья производится в соответствии с рекомендациями сборника "Сборник рецептур на продукцию для обучающихся во всех образовательных учреждениях / под редакцией М.П. Могильного и В.А. Тутельяна.-М.: Дели принт, 2011.-544с.", санитарных норм и правил и технологическими рекомендациями для импортного сырья

В кипящий бульон или воду закладывают нашинкованную или нарезанную квадратиками свежую капусту, доводят до кипения, затем добавляют картофель, нарезанный брусочками, варят 10-15 мин, кладут слегка пассерованные или припущенные овощи, тушеную или вареную свеклу и варят борщ до готовности. За 5-10 мин до окончания варки добавляют соль, сахар. При использовании квашеной капусты, ее в тушеном виде вводят в борщ вместе со свеклой. Борщ можно заправить подсушенной мукой, разведенной бульоном или водой (10 г муки на 1000 г борща).

Свеклу для борща подготавливают двумя способами.

Первый способ: свеклу, нарезанную соломкой или ломтиками, тушат в толстостенной закрытой посуде с добавлением томатного пюре, масла и небольшого количества воды (15-20% к массе свеклы). Свекла при тушении быстрее доходит до готовности, если томатное пюре добавляют в нее за 10 мин до окончания тушения.

Второй способ: неочищенную свеклу варят целиком, после варки ее очищают от кожицы. Отварную свеклу нарезают соломкой или ломтиками, кладут в борщ одновременно с пассерованными овощами и томатным пюре. Приготовление борща со свеклой, подготовленной по второму способу, проще; кроме того, окраска борща получается ярче и вкус нежнее. Этот способ рекомендуется для варки борща с картофелем.

Вместо свежей капусты можно использовать квашеную массой нетто на 25% меньше массы свежей капусты.

Примечание:

1. Норма закладки сметаны - 20 г на 1000 г супа. Сметану перед использованием кипятят.
2. При приготовлении супов на бульоне (количество бульона равно норме воды, указанной в рецептурах) норма вложения масла сливочного, указанная в рецептуре, не должна превышать 10 г на 1000 г супа. Масло сливочное используется для пассерования или припускания овощей.
3. Нормы закладки основных овощей (картофеля, капусты, свеклы и т.п.), указанные в рецептурах, могут быть изменены (увеличены или уменьшены), но не более чем на 10-15% при условии сохранения общей массы закладываемых овощей.
4. Норма для всех супов, кроме молочных, лаврового листа - 0,04 г, соли - 6-10 г на 1000 г супа. Лавровый лист и соль кладут в суп за 5-10 мин до окончания варки.
5. Зелень (петрушка, укроп, сельдерей) не указана в рецептуре, но ее следует добавлять в котел мелко нарезанной во все супы перед отправкой на раздачу для улучшения их вкуса в количестве 2-3 г нетто на порцию (кроме молочных).
6. Морковь, лук, томатное пюре перед закладкой в заправочные супы слегка пассеруют или припускают. Это улучшает вкусовые качества и внешний вид супа. Пассерование не должно быть продолжительным, перегрев жира не допускается. Корень петрушки следует класть в суп в сыром виде за 20-25 мин до окончания варки. Сладкий перец мелко шинкуют и закладывают в суп в слегка пассерованном или сыром виде.
9. Слабая пассеровка овощей производится с добавлением соли и сахара в количестве 2-3% к массе овощей. Время слабого пассерования овощей уменьшается в 2 раза.
10. При отпуске горячие супы должны иметь температуру 75-80 °С.

5. ТРЕБОВАНИЯ К ОФОРМЛЕНИЮ, РЕАЛИЗАЦИИ И ХРАНЕНИЮ

Срок хранения до реализации - не более 1 часа.

Срок реализации согласно СанПиН 2.3/2.4.3590-20 - не более 2 часов с момента приготовления

6. ПОКАЗАТЕЛИ КАЧЕСТВА И БЕЗОПАСНОСТИ

6.1. Органолептические показатели качества:

Внешний вид: в жидкой части борща распределены овощи, сохранившие форму нарезки (свекла, капуста, морковь, лук - соломкой, картофель - брусочками)

Консистенция: свекла и овощи - мягкие, капуста свежая - упругая; соблюдается соотношение жидкой и плотной части

Цвет: малиново-красный, жир на поверхности - оранжевый

Вкус: кисло-сладкий, умеренно соленый

Запах: продуктов входящих в блюдо

6.2. Микробиологические показатели безопасности блюда, должны соответствовать требованиям ТР ТС 021/2011, приложения 1, 2. Показатели качества и безопасности: физико-химические показатели, содержание токсичных элементов, антибиотиков, нитратов, пестицидов, микотоксинов, радионуклидов и др. должны соответствовать требованиям ТР ТС 021/2011, приложение 3.

7. ПИЩЕВАЯ ЦЕННОСТЬ

Химический состав, витамины и микроэлементы на 1 порцию:

Белки, г	2,16
Жиры, г	5,76
Углеводы, г	13,12
Энергетическая ценность, ккал	115,93

В1, мг	0,07
С, мг	10,26
А, мг	0,25
Е, мг	2,40
Д, мкг	0
В2, мг	0,07

Ca, мг	51,14
Mg, мг	27,12
P, мг	51,16
Fe, мг	1,26
K, мг	395,10
I, мкг	6,33
F, мг	0,04
Se, мг	0



ТЕХНИКО-ТЕХНОЛОГИЧЕСКАЯ КАРТА № 3 БУТЕРБРОД С СЫРОМ

1. ОБЛАСТЬ ПРИМЕНЕНИЯ

Настоящая технико-технологическая карта распространяется на блюдо "БУТЕРБРОД С СЫРОМ", вырабатываемое и реализуемое ИП Орлов А.О..

2. ТРЕБОВАНИЯ К СЫРЬЮ

Продовольственное сырье, пищевые продукты и полуфабрикаты, используемые для приготовления блюда "БУТЕРБРОД С СЫРОМ", должны соответствовать требованиям действующих нормативных и технических документов, иметь сопроводительные документы, подтверждающие их безопасность и качество (сертификат соответствия, санитарно-эпидемиологическое заключение, удостоверение безопасности и качества, и пр.)

3. РЕЦЕПТУРА

Наименование сырья и продуктов	Расход сырья и продуктов на 1 порцию, г		Расход сырья и продуктов на 100 порций, кг	
	брутто	нетто	брутто	нетто
СЫР РОССИЙСКИЙ	10,8	10,5	1,08	1,05
МАСЛО СЛАДКО-СЛИВОЧНОЕ НЕСОЛЕННОЕ	3,5	3,5	0,35	0,35
ХЛЕБ ПШЕНИЧН.ФОРМОВОЙ МУКА ВЫСШ.СОРТ	21	21	2,1	2,1
Выход: 35				

4. ТЕХНОЛОГИЧЕСКИЙ ПРОЦЕСС

Подготовка сырья производится в соответствии с рекомендациями сборника "Сборник рецептов на продукцию для обучающихся во всех образовательных учреждениях / под редакцией М.П. Могильного и В.А. Тутельяна.-М.: Дели принт, 2011.-544с.", санитарных норм и правил и технологическими рекомендациями для импортного сырья.

Ломтик хлеба намазывают маслом, а сверху кладут кусочек сыра.

5. ТРЕБОВАНИЯ К ОФОРМЛЕНИЮ, РЕАЛИЗАЦИИ И ХРАНЕНИЮ

Срок хранения до реализации - не более 1 часа.

Срок реализации согласно СанПиН 2.3/2.4.3590-20 - не более 2 часов с момента приготовления

6. ПОКАЗАТЕЛИ КАЧЕСТВА И БЕЗОПАСНОСТИ

6.1. Органолептические показатели качества:

Внешний вид: ровные ломтики хлеба, намазанные маслом, сверху - сыр прямоугольной или треугольной формы

Консистенция: мягкая

Цвет: сыра и хлеба

Вкус: сыра и хлеба

Запах: свойственный свежим продуктам

6.2 Микробиологические показатели безопасности блюда, должны соответствовать требованиям ТР ТС 021/2011, приложения 1, 2 Показатели качества и безопасности: физико-химические показатели, содержание токсичных элементов, антибиотиков, нитратов, пестицидов, микотоксинов, радионуклидов и др. должны соответствовать требованиям ТР ТС 021/2011, приложение 3.


7. ПИЩЕВАЯ ЦЕННОСТЬ

Химический состав, витамины и микроэлементы на 1 порцию:

Белки, г	4,06
Жиры, г	6,12
Углеводы, г	10,57
Энергетическая ценность, ккал	114,13

В1, мг	0,03
С, мг	0,07
А, мг	0,06
Е, мг	0,52
Д, мкг	0,05
В2, мг	0,04

Са, мг	97,65
Mg, мг	10,61
P, мг	70,81
Fe, мг	0,54
K, мг	36,86
I, мкг	0
F, мг	0
Se, мг	0



ТЕХНИКО-ТЕХНОЛОГИЧЕСКАЯ КАРТА № 3 БУТЕРБРОД С СЫРОМ

1. ОБЛАСТЬ ПРИМЕНЕНИЯ

Настоящая технико-технологическая карта распространяется на блюдо "БУТЕРБРОД С СЫРОМ", вырабатываемое и реализуемое ИП Орлов А.О..

2. ТРЕБОВАНИЯ К СЫРЬЮ

Продовольственное сырье, пищевые продукты и полуфабрикаты, используемые для приготовления блюда "БУТЕРБРОД С СЫРОМ", должны соответствовать требованиям действующих нормативных и технических документов, иметь сопроводительные документы, подтверждающие их безопасность и качество (сертификат соответствия, санитарно-эпидемиологическое заключение, удостоверение безопасности и качества, и пр.).

3. РЕЦЕПТУРА

Наименование сырья и продуктов	Расход сырья и продуктов на 1 порцию, г		Расход сырья и продуктов на 100 порций, кг	
	брутто	нетто	брутто	нетто
СЫР РОССИЙСКИЙ	15,4	15	1,54	1,5
МАСЛО СЛАДКО-СЛИВОЧНОЕ НЕСОЛЕННОЕ	5	5	0,5	0,5
ХЛЕБ ПШЕНИЧН.ФОРМОВОЙ МУКА ВЫСШ.СОРТ	30	30	3	3
Выход: 50				

4. ТЕХНОЛОГИЧЕСКИЙ ПРОЦЕСС

Подготовка сырья производится в соответствии с рекомендациями сборника "Сборник рецептов на продукцию для обучающихся во всех образовательных учреждениях / под редакцией М.П. Могильного и В.А. Тутельяна.-М.: ДеЛи принт, 2011.-544с.", санитарных норм и правил и технологическими рекомендациями для импортного сырья. Ломтик хлеба намазывают маслом, а сверху кладут кусочек сыра.

5. ТРЕБОВАНИЯ К ОФОРМЛЕНИЮ, РЕАЛИЗАЦИИ И ХРАНЕНИЮ

Срок хранения до реализации - не более 1 часа.

Срок реализации согласно СанПиН 2.3/2.4 3590-20 - не более 2 часов с момента приготовления

6. ПОКАЗАТЕЛИ КАЧЕСТВА И БЕЗОПАСНОСТИ

6.1. Органолептические показатели качества:

Внешний вид: ровные помтики хлеба, намазанные маслом, сверху - сыр прямоугольной или треугольной формы

Консистенция: мягкая

Цвет сыра и хлеба

Вкус: сыра и хлеба

Запах: свойственный свежим продуктам

6.2. Микробиологические показатели безопасности блюда, должны соответствовать требованиям ТР ТС 021/2011, приложения 1, 2. Показатели качества и безопасности: физико-химические показатели, содержание токсичных элементов, антибиотиков, нитратов, пестицидов, микотоксинов, радионуклидов и др. должны соответствовать требованиям ТР ТС 021/2011, приложение 3.


7. ПИЩЕВАЯ ЦЕННОСТЬ

Химический состав, витамины и микроэлементы на 1 порцию:

Белки, г	5,80
Жиры, г	8,75
Углеводы, г	15,09
Энергетическая ценность, ккал	163,05

В1, мг	0,06
С, мг	0,11
А, мг	0,09
Е, мг	0,75
Д, мкг	0,08
В2, мг	0,08

Са, мг	139,5
Mg, мг	15,15
P, мг	101,15
Fe, мг	0,76
K, мг	52,65
I, мкг	0
F, мг	0,01
Se, мг	0



ТЕХНИКО-ТЕХНОЛОГИЧЕСКАЯ КАРТА № 55 ВАТРУШКА С ТВОРОГОМ И ИЗЮМОМ

1. ОБЛАСТЬ ПРИМЕНЕНИЯ

Настоящая технико-технологическая карта распространяется на блюдо "ВАТРУШКА С ТВОРОГОМ И ИЗЮМОМ", вырабатываемое и реализуемое ИП Орлов А.О..

2. ТРЕБОВАНИЯ К СЫРЬЮ

Продовольственное сырье, пищевые продукты и полуфабрикаты, используемые для приготовления блюда "ВАТРУШКА С ТВОРОГОМ И ИЗЮМОМ", должны соответствовать требованиям действующих нормативных и технических документов, иметь сопроводительные документы, подтверждающие их безопасность и качество (сертификат соответствия, санитарно-эпидемиологическое заключение, удостоверение безопасности и качества, и пр.).

3. РЕЦЕПТУРА

Наименование сырья и продуктов	Расход сырья и продуктов на 1 порцию, г		Расход сырья и продуктов на 100 порций, кг	
	брутто	нетто	брутто	нетто
ТЕСТО ДРОЖЖЕВОЕ ДЛЯ ВАТРУШЕК, ПИРОЖКОВ, КУЛЕБЯК №405		95		9,5
МАСЛО ПОДСОЛНЕЧНОЕ РАФИНИРОВАННОЕ	4,3	4,3	0,43	0,43
МУКА ПШЕНИЧНАЯ ВЫСШ СОРТ	61,2	61,2	6,12	6,12
САХАР ПЕСОК	0,9	0,9	0,09	0,09
ЯЙЦА КУРИНЫЕ (ШТ.)	0,22 шт.	8,6	22 шт.	18,696
СОЛЬ ЙОДИРОВАННАЯ	0,1	0,1	0,01	0,01
ДРОЖОЖИ СУХИЕ	0,6	0,6	0,06	0,06
ВОДА ПИТЬЕВАЯ	24,6	24,6	2,46	2,46
МУКА ПШЕНИЧНАЯ ВЫСШ.СОРТ	3,2	3,2	0,32	0,32
ФАРШ ТВОРОЖНЫЙ (ДЛЯ ВАТРУШЕК, ПИРОЖКОВ И ВАРЕНИКОВ) №468		70		7
ВИНОГРАД СУШЕНЫЙ (ИЗЮМ)	11,3	11,3	1,13	1,13
ТВОРОГ 9,0% ЖИРНОСТИ	75	75	7,5	7,5
ЯЙЦА КУРИНЫЕ (ШТ.)	0,31 шт.	12,5	31 шт.	27,174
САХАР ПЕСОК	1,8	1,8	0,18	0,18
МУКА ПШЕНИЧНАЯ ВЫСШ СОРТ	2,8	2,8	0,28	0,28
ЯЙЦА КУРИНЫЕ (ШТ.)	0,17 шт.	7	17 шт.	0,7
МАСЛО ПОДСОЛНЕЧНОЕ РАФИНИРОВАННОЕ	0,4	0,4	0,04	0,04
Выход: 140				

4. ТЕХНОЛОГИЧЕСКИЙ ПРОЦЕСС

Подготовка сырья производится в соответствии с рекомендациями сборника "Акт проработки №54 от 09.02.2023 г.", санитарных норм и правил и технологическими рекомендациями для импортного сырья
Дрожжевое тесто для ватрушек готовят опарным способом. Из теста разделяют булочки круглой формы массой 58 или 29 г, укладывают на противень смазанный маслом, дают неполную расстойку, а затем деревянным пестиком диаметром 5 см делают в них углубление, которое заполняют начинкой из фарша или повидла по 30 или 15 г, соответственно. После полной расстойки ватрушки смазывают яйцом и выпекают при температуре 230-240 °С 8—10 мин. При приготовлении ватрушек с повидлом яйцом смазывают только края теста, однако это следует делать до заполнения лепешек повидлом.

Масса брутто повидла на пирожок 75 г- 30,3 г, нетто с учетом потерь при порционировании - 30 г.

Тесто дрожжевое для ватрушек, пирожков, кулебяк №405

Дрожжевое тесто готовят двумя способами - опарным или безопарным. Безопарным способом тесто готовят преимущественно для изделий с малым содержанием сдобы (сахара, маргарина), опарным - для изделий с большим содержанием сдобы (тесто дрожжевое сдобное).

ДРОЖЖЕВОЕ ТЕСТО (ОПАРНЫЙ СПОСОБ).

В дежу вливают подогретую до температуры 35-40 °С воду (60-70% от общего количества жидкости), добавляют разведенные в воде и процеженные дрожжи, всыпают муку (35-60%) и перемешивают до получения однородной массы. Поверхность опары посыпают мукой, дежу накрывают крышкой и ставят в помещение с температурой 35-40 °С на 2,5-3 ч для брожения.

Когда опара увеличится в объеме в 2-2,5 раза и начнет опадать, к ней добавляют остальную жидкость с растворенными солью, сахаром и яйцами, затем все перемешивают, всыпают оставшуюся муку и замешивают тесто. Перед окончанием замеса добавляют растопленные маргарин или масло. Дежу закрывают крышкой и оставляют на 2-2,5 ч для брожения. За время брожения тесто обминают 2-3 раза.

Влажность 38%

Фарш творожный (для ватрушек, пирожков и вареников) №468

Творог пропускают через протирочную машину. Затем добавляют яйца, муку, сахар, ванилин и все тщательно перемешивают.

5. ТРЕБОВАНИЯ К ОФОРМЛЕНИЮ, РЕАЛИЗАЦИИ И ХРАНЕНИЮ

Срок хранения до реализации - не более 1 часа.

Срок реализации согласно СанПиН 2.3/2.4.3590-20 - не более 2 часов с момента приготовления.

6. ПОКАЗАТЕЛИ КАЧЕСТВА И БЕЗОПАСНОСТИ

6.1. Органолептические показатели качества:

Внешний вид: форма круглая, в середине фарш

Консистенция: мягкая, пористая, хорошо пропеченная

Цвет: светло-коричневый

Вкус: свойственный данному изделию и начинке

Запах: свойственный данному изделию и начинке

6.2. Микробиологические показатели безопасности блюда, должны соответствовать требованиям ТР ТС 021/2011, приложения 1, 2. Показатели качества и безопасности: физико-химические показатели, содержание токсичных элементов, антибиотиков, нитратов, пестицидов, микотоксинов, радионуклидов и др. должны соответствовать требованиям ТР ТС 021/2011, приложение 3.

7. ПИЩЕВАЯ ЦЕННОСТЬ

Химический состав, витамины и микроэлементы на 1 порцию:

Белки, г	24,40
Жиры, г	15,43
Углеводы, г	58,20
Энергетическая ценность, ккал	471,99

В1, мг	0,16
С, мг	0,38
А, мг	0,13
Е, мг	2,54
Д, мкг	0,62
В2, мг	0,35

Ca, мг	159,12
Mg, мг	35,44
P, мг	285,12
Fe, мг	1,94
K, мг	302,81
I, мкг	6,65
F, мг	0,04
Se, мг	0,04



ТЕХНИКО-ТЕХНОЛОГИЧЕСКАЯ КАРТА № 250 ГУЛЯШ

1. ОБЛАСТЬ ПРИМЕНЕНИЯ

Настоящая технико-технологическая карта распространяется на блюдо "ГУЛЯШ", вырабатываемое и реализуемое ИП Орлов А.О.

2. ТРЕБОВАНИЯ К СЫРЬЮ

Продовольственное сырье, пищевые продукты и полуфабрикаты, используемые для приготовления блюда "ГУЛЯШ", должны соответствовать требованиям действующих нормативных и технических документов, иметь сопроводительные документы, подтверждающие их безопасность и качество (сертификат соответствия, санитарно-эпидемиологическое заключение, удостоверение безопасности и качества, и пр.).

3. РЕЦЕПТУРА

Наименование сырья и продуктов	Расход сырья и продуктов на 1 порцию, г		Расход сырья и продуктов на 100 порций, кг	
	брутто	нетто	брутто	нетто
ГОВЯДИНА 1 КАТЕГОРИИ	107,4	79	10,74	7,9
МАСЛО ПОДСОЛНЕЧНОЕ РАФИНИРОВАННОЕ	5	5	0,5	0,5
ЛУК РЕПЧАТЫЙ	11,9	10	1,19	1
ТОМАТНАЯ ПАСТА	8	8	0,8	0,8
МУКА ПШЕНИЧНАЯ ВЫСШ.СОРТ	2	2	0,2	0,2
СОЛЬ ЙОДИРОВАННАЯ	2	2	0,2	0,2
Выход: 100				

4. ТЕХНОЛОГИЧЕСКИЙ ПРОЦЕСС

Подготовка сырья производится в соответствии с рекомендациями сборника "Сборник рецептов на продукцию для обучающихся во всех образовательных учреждениях / под редакцией М.П. Могильного и В.А. Тутельяна -М. ДеЛи принт, 2011.-544с.", санитарных норм и правил и технологическими рекомендациями для импортного сырья.

Нарезанное кубиками по 20-30 г и обжаренное мясо заливают водой (50 г на порцию) и тушат с добавлением пассерованного томатного пюре в закрытой посуде около часа. На бульоне, оставшемся после тушения, готовят соус, добавляя в него слегка пассерованный или припущенный лук, соль, заливают им мясо и тушат еще 25-30 мин. За 5-10 мин до окончания тушения кладут лавровый лист. Гуляш можно готовить со сметаной (15-20 г на порцию).

Гарниры - каши рассыпчатые, рис отварной, макаронные изделия отварные, пюре картофельное, картофель жареный (из сырого), овощи отварные с маслом, овощи припущенные с маслом, капуста тушеная.

Норма на блюдо: соли 3 г, зелени (лук, петрушка, укроп) - 4 г нетто, а кроме того, по мере надобности - лаврового листа 0,02 г.

Норма гарнира - от 50 до 150 г. Кроме того, сверх установленной нормы основного гарнира можно дополнительно подавать свежие или соленые огурцы и помидоры, квашеную капусту, а также салат из свежей или квашеной капусты в количестве от 30 до 100 г (нетто) на порцию; при этом выход блюда соответственно увеличивают.

5. ТРЕБОВАНИЯ К ОФОРМЛЕНИЮ, РЕАЛИЗАЦИИ И ХРАНЕНИЮ

Срок хранения до реализации - не более 1 часа.

Срок реализации согласно СанПиН 2.3/2.4.3590-20 - не более 2 часов с момента приготовления.

6. ПОКАЗАТЕЛИ КАЧЕСТВА И БЕЗОПАСНОСТИ

6.1. Органолептические показатели качества:

Внешний вид: мясо в соусе, нарезанное кубиками, рядом на тарелку уложен гарнир.

Консистенция: мяса - мягкая, сочная, соуса - однородная, слегка вязкая.

Цвет: мяса - светло-коричневый.

Вкус: тушеного мяса в томатном соусе, умеренно соленый

Запах: тушеного мяса с жареным луком и томата.

6.2. Микробиологические показатели безопасности блюда, должны соответствовать требованиям ТР ТС 021/2011, приложения 1, 2. Показатели качества и безопасности: физико-химические показатели, содержание токсичных элементов, антибиотиков, нитратов, пестицидов, микотоксинов, радионуклидов и др. должны соответствовать требованиям ТР ТС 021/2011, приложение 3

7. ПИЩЕВАЯ ЦЕННОСТЬ

Химический состав, витамины и микроэлементы на 1 порцию:

Белки, г	14,97
Жиры, г	17,16
Углеводы, г	3,63
Энергетическая ценность, ккал	229,03

В1, мг	0,05
С, мг	1,84
А, мг	0,02
Е, мг	2,65
Д, мкг	0
В2, мг	0,09

Са, мг	17,21
Mg, мг	19,45
P, мг	131,93
Fe, мг	2,02
K, мг	347,66
I, мкг	6,74
F, мг	0,04
Se, мг	0

ТЕХНИКО-ТЕХНОЛОГИЧЕСКАЯ КАРТА № 259 ЖАРКОЕ ПО-ДОМАШНЕМУ

1. ОБЛАСТЬ ПРИМЕНЕНИЯ

Настоящая технико-технологическая карта распространяется на блюдо "ЖАРКОЕ ПО-ДОМАШНЕМУ", вырабатываемое и реализуемое ИП Орлов А.О..

2. ТРЕБОВАНИЯ К СЫРЬЮ

Продовольственное сырье, пищевые продукты и полуфабрикаты, используемые для приготовления блюда "ЖАРКОЕ ПО-ДОМАШНЕМУ", должны соответствовать требованиям действующих нормативных и технических документов, иметь сопроводительные документы, подтверждающие их безопасность и качество (сертификат соответствия, санитарно-эпидемиологическое заключение, удостоверение безопасности и качества, и пр.).

3. РЕЦЕПТУРА

Наименование сырья и продуктов	Расход сырья и продуктов на 1 порцию, г		Расход сырья и продуктов на 100 порций, кг	
	брутто	нетто	брутто	нетто
ГОВЯДИНА 1 КАТЕГОРИИ	141,2	103,8	14,12	10,38
КАРТОФЕЛЬ				
с 01.01 по 28.02	202,15	131,4	20,22	13,14
с 01.03 по 31.07	219	131,4	21,9	13,14
с 01.08 по 31.08	164,25	131,4	16,43	13,14
с 01.09 по 31.10	175,2	131,4	17,52	13,14
с 01.11 по 31.12	187,71	131,4	18,77	13,14
ЛУК РЕПЧАТЫЙ	15,8	13,1	1,58	1,31
ТОМАТНАЯ ПАСТА	7,9	7,9	0,79	0,79
СОЛЬ ЙОДИРОВАННАЯ	0,8	0,8	0,08	0,08
МАСЛО ПОДСОЛНЕЧНОЕ РАФИНИРОВАННОЕ	7,9	7,9	0,79	0,79
Выход: 230				

4. ТЕХНОЛОГИЧЕСКИЙ ПРОЦЕСС

Подготовка сырья производится в соответствии с рекомендациями сборника "Сборник рецептов на продукцию для обучающихся во всех образовательных учреждениях / под редакцией М.П. Могильного и В.А. Тутельяна.-М : Дели принт, 2011.-544с.", санитарных норм и правил и технологическими рекомендациями для импортного сырья. Мясо нарезают по два куса на порцию, картофель и лук - дольками. Мясо и овощи обжаривают по отдельности. Обжаренное мясо и овощи кладут в посуду слоями, чтобы снизу и сверху мяса были овощи, добавляют томатное пюре, соль и бульон (продукты должны быть только покрыты жидкостью) закрывают крышкой и тушат до готовности. За 5-10 мин до окончания тушения кладут лавровый лист. Отпускают жаркое вместе с бульоном и гарниром. Блюдо можно готовить без томатного пюре.

Обжаренное мясо и овощи заливают водой так, чтобы порционные и мелкие куски были покрыты полностью, а крупные - наполовину (60-150 г жидкости на порцию).

Норма на блюдо: соли 3 г, зелени (лук, петрушка, укроп) - 4 г нетто, а кроме того, по мере надобности - лаврового листа 0,02 г.

Норма гарнира - от 50 до 150 г. Кроме того, сверх установленной нормы основного гарнира можно дополнительно подавать свежие или соленые огурцы и помидоры, квашеную капусту, а также салат из свежей или квашеной капусты в количестве от 30 до 100 г (нетто) на порцию; при этом выход блюда соответственно увеличивают.

5. ТРЕБОВАНИЯ К ОФОРМЛЕНИЮ, РЕАЛИЗАЦИИ И ХРАНЕНИЮ

Срок хранения до реализации - не более 1 часа.

Срок реализации согласно СанПиН 2.3/2.4.3590-20 - не более 2 часов с момента приготовления

6. ПОКАЗАТЕЛИ КАЧЕСТВА И БЕЗОПАСНОСТИ

6.1. Органолептические показатели качества.

Внешний вид: мясо нарезано поперек волокон, уложено на тарелку вместе с овощами. Овощи сохранили форму нарезки.

Консистенция: мяса и овощей - нежная, мягкая, сочная

Цвет: мяса - коричневый, овощей - темно-красный.

Вкус: без постороннего привкуса, умеренно соленый.

Запах: мяса в сочетании с ароматом овощей

6.2. Микробиологические показатели безопасности блюда, должны соответствовать требованиям ТР ТС 021/2011, приложения 1, 2. Показатели качества и безопасности: физико-химические показатели, содержание токсичных элементов, антибиотиков, нитратов, пестицидов, микотоксинов, радионуклидов и др. должны соответствовать требованиям ТР ТС 021/2011, приложение 3.

7. ПИЩЕВАЯ ЦЕННОСТЬ

Химический состав, витамины и микроэлементы на 1 порцию:

Белки, г	21,28
Жиры, г	23,78
Углеводы, г	16,09
Энергетическая ценность, ккал	387,41

В1, мг	0,16
С, мг	10,85
А, мг	0,02
Е, мг	3,62
Д, мкг	0
В2, мг	,018

Са, мг	23,30
Mg, мг	44,24
P, мг	206,32
Fe, мг	3,23
K, мг	1024,87
I, мкг	13,19
F, мг	0,08
Se, мг	0

ТЕХНИКО-ТЕХНОЛОГИЧЕСКАЯ КАРТА № 223 ЗАПЕКАНКА ИЗ ТВОРОГА

1. ОБЛАСТЬ ПРИМЕНЕНИЯ

Настоящая технико-технологическая карта распространяется на блюдо "ЗАПЕКАНКА ИЗ ТВОРОГА", вырабатываемое и реализуемое ИП Орлов А.О..

2. ТРЕБОВАНИЯ К СЫРЬЮ

Продовольственное сырье, пищевые продукты и полуфабрикаты, используемые для приготовления блюда "ЗАПЕКАНКА ИЗ ТВОРОГА", должны соответствовать требованиям действующих нормативных и технических документов, иметь сопроводительные документы, подтверждающие их безопасность и качество (сертификат соответствия, санитарно-эпидемиологическое заключение, удостоверение безопасности и качества, и пр.).

3. РЕЦЕПТУРА

Наименование сырья и продуктов	Расход сырья и продуктов на 1 порцию, г		Расход сырья и продуктов на 100 порций, кг	
	брутто	нетто	брутто	нетто
ТВОРОГ 9,0% ЖИРНОСТИ	184	184	18,4	18,4
КРУПА МАННАЯ	12	12	1,2	1,2
САХАР ПЕСОК	3	3	0,3	0,3
ЯЙЦА КУРИНЫЕ (ШТ)	0,2 шт.	8,1	20 шт.	0,81
МАСЛО СЛАДКО-СЛИВОЧНОЕ НЕСОЛЕННОЕ	8	8	0,8	0,8
СУХАРИ ПАНИРОВОЧНЫЕ	8	8	0,8	0,8
СМЕТАНА 15% ЖИРНОСТИ	8	8	0,8	0,8
Выход: 200				

4. ТЕХНОЛОГИЧЕСКИЙ ПРОЦЕСС

Подготовка сырья производится в соответствии с рекомендациями сборника "Сборник рецептов блюд и кулинарных изделий для питания школьников / под редакцией М.П. Могильного и В.А. Тутельяна.-М.: ДеЛи принт, 2005.-334с.", санитарных норм и правил и технологическими рекомендациями для импортного сырья

Протертый творог смешивают с мукой или предварительно заваренной в воде (10 мл на порцию) и охлажденной манной крупой, яйцами, сахаром и солью. Подготовленную массу выкладывают слоем 3-4 мм на смазанный маслом и посыпанный сухарями противень или в форму.

Поверхность массы разравнивают, смазывают сметаной, запекают в жарочном шкафу 20-30 мин до образования на поверхности румяной корочки.

Отпускают 50 г запеканки с молочным №326 или сладким соусом №334-337 (30 г), с молоком сгущенным (20 г) или йогуртом (30 г).

Норма ванилина - 0,1 г на 1 кг творога. При приготовлении сырников и запеканок на 1 кг творога кладут 10 г соли.

5. ТРЕБОВАНИЯ К ОФОРМЛЕНИЮ, РЕАЛИЗАЦИИ И ХРАНЕНИЮ

Срок хранения до реализации - не более 1 часа.

Срок реализации согласно СанПиН 2.3/2.4.3590-20 - не более 2 часов с момента приготовления.

6. ПОКАЗАТЕЛИ КАЧЕСТВА И БЕЗОПАСНОСТИ

6.1. Органолептические показатели качества:

Внешний вид: порционные кусочки без трещин и подгорелых мест.

Консистенция: однородная, нежная, мягкая.

Цвет: корочки - золотисто-желтый, на разрезе - белый, соуса - светло-коричневый.

Вкус: свойственный продуктам, входящим в данное блюдо.

Запах: слабовыраженный - творога.

6.2 Микробиологические показатели безопасности блюда, должны соответствовать требованиям ТР ТС 021/2011, приложения 1, 2. Показатели качества и безопасности: физико-химические показатели, содержание токсичных элементов, антибиотиков, нитратов, пестицидов, микотоксинов, радионуклидов и др. должны соответствовать требованиям ТР ТС 021/2011, приложение 3.

7. ПИЩЕВАЯ ЦЕННОСТЬ

Химический состав, витамины и микроэлементы на 1 порцию:


Белки, г	35,60	В1, мг	0,10	Са, мг	272,85
Жиры, г	24,64	С, мг	0,38	Mg, мг	44,52

Углеводы, г	21,63
Энергетическая ценность, ккал	461,09

A, мг	0,15
E, мг	0,65
D, мкг	0,30
B2, мг	0,41

P, мг	377,64
Fe, мг	1,50
K, мг	269,43
I, мкг	2,34
F, мг	0,05
Se, мг	0,05

ИП



ТЕХНИКО-ТЕХНОЛОГИЧЕСКАЯ КАРТА № ИКРА КАБАЧКОВАЯ КОНСЕРВИРОВАННАЯ

1. ОБЛАСТЬ ПРИМЕНЕНИЯ

Настоящая технико-технологическая карта распространяется на блюдо "ИКРА КАБАЧКОВАЯ КОНСЕРВИРОВАННАЯ", выработываемое и реализуемое ИП Орлов А.О..

2. ТРЕБОВАНИЯ К СЫРЬЮ

Продовольственное сырье, пищевые продукты и полуфабрикаты, используемые для приготовления блюда "ИКРА КАБАЧКОВАЯ КОНСЕРВИРОВАННАЯ", должны соответствовать требованиям действующих нормативных и технических документов, иметь сопроводительные документы, подтверждающие их безопасность и качество (сертификат соответствия, санитарно-эпидемиологическое заключение, удостоверение безопасности и качества, и пр.).

3. РЕЦЕПТУРА

Наименование сырья и продуктов	Расход сырья и продуктов на 1 порцию, г		Расход сырья и продуктов на 100 порций, кг	
	брутто	нетто	брутто	нетто
ИКРА ИЗ КАБАЧКОВ	105,3	100	10,53	10
Выход: 100				

4. ТЕХНОЛОГИЧЕСКИЙ ПРОЦЕСС

Подготовка сырья производится в соответствии с рекомендациями сборника "Сборник методических рекомендаций по организации питания детей и подростков в учреждениях образования Санкт-Петербурга - СПб.: Речь, 2008. - 800 с.", санитарных норм и правил и технологическими рекомендациями для импортного сырья.

5. ТРЕБОВАНИЯ К ОФОРМЛЕНИЮ, РЕАЛИЗАЦИИ И ХРАНЕНИЮ

Срок хранения до реализации - не более 1 часа.

Срок реализации согласно СанПиН 2.3/2.4.3590-20 - не более 2 часов с момента приготовления

6. ПОКАЗАТЕЛИ КАЧЕСТВА И БЕЗОПАСНОСТИ

6.1. Органолептические показатели качества:

6.2. Микробиологические показатели безопасности блюда, должны соответствовать требованиям ТР ТС 021/2011, приложения 1, 2. Показатели качества и безопасности: физико-химические показатели, содержание токсичных элементов, антибиотиков, нитратов, пестицидов, микотоксинов, радионуклидов и др. должны соответствовать требованиям ТР ТС 021/2011, приложение 3

7. ПИЩЕВАЯ ЦЕННОСТЬ

Химический состав, витамины и микроэлементы на 1 порцию:

Белки, г	1,9
Жиры, г	8,9
Углеводы, г	7,7
Энергетическая ценность, ккал	91

В1, мг	0,02
С, мг	7
А, мг	0,19
Е, мг	0
Д, мкг	0
В2, мг	0,05

Са, мг	41
Mg, мг	15
P, мг	37
Fe, мг	0,7
K, мг	315
I, мкг	0
F, мг	0
Se, мг	0

ИП

Орлов А.О.



ТЕХНИКО-ТЕХНОЛОГИЧЕСКАЯ КАРТА № 12/1 КАКАО С МОЛОКОМ

1. ОБЛАСТЬ ПРИМЕНЕНИЯ

Настоящая технико-технологическая карта распространяется на блюдо "КАКАО С МОЛОКОМ", вырабатываемое и реализуемое ИП Орлов А.О..

2. ТРЕБОВАНИЯ К СЫРЬЮ

Продовольственное сырье, пищевые продукты и полуфабрикаты, используемые для приготовления блюда "КАКАО С МОЛОКОМ", должны соответствовать требованиям действующих нормативных и технических документов, иметь сопроводительные документы, подтверждающие их безопасность и качество (сертификат соответствия, санитарно-эпидемиологическое заключение, удостоверение безопасности и качества, и пр.).

3. РЕЦЕПТУРА

Наименование сырья и продуктов	Расход сырья и продуктов на 1 порцию, г		Расход сырья и продуктов на 100 порций, кг	
	брутто	нетто	брутто	нетто
КАКАО-ПОРОШОК	7,2	7,2	0,72	0,72
МОЛОКО ПАСТЕР. 2,5% ЖИРНОСТИ	100	100	10	10
ВОДА ПИТЬЕВАЯ	110	110	11	11
САХАР ПЕСОК	20	20	2	2
Выход: 200				

4. ТЕХНОЛОГИЧЕСКИЙ ПРОЦЕСС

Подготовка сырья производится в соответствии с рекомендациями сборника "Акт проработки №40/1 от 19.08.2021 г.", санитарных норм и правил и технологическими рекомендациями для импортного сырья. Какао кладут в посуду, смешивают с сахаром, добавляют небольшое количество кипятка (100 мл) и растирают до однородной массы, затем вливают при постоянном помешивании кипяченое горячее молоко, остальной кипятком и доводят до кипения.

5. ТРЕБОВАНИЯ К ОФОРМЛЕНИЮ, РЕАЛИЗАЦИИ И ХРАНЕНИЮ

Срок хранения до реализации - не более 1 часа.

Срок реализации согласно СанПиН 2.3/2.4.3590-20 - не более 2 часов с момента приготовления.

6. ПОКАЗАТЕЛИ КАЧЕСТВА И БЕЗОПАСНОСТИ

6.1. Органолептические показатели качества:

Внешний вид: жидкость светло-шоколадного цвета, налита в стакан

Консистенция: жидкая

Цвет: светло-шоколадный

Вкус: сладкий, с привкусом какао и молока

Запах: свойственный какао

6.2. Микробиологические показатели безопасности блюда, должны соответствовать требованиям ТР ТС 021/2011, приложения 1, 2. Показатели качества и безопасности: физико-химические показатели, содержание токсичных элементов, антибиотиков, нитратов, пестицидов, микотоксинов, радионуклидов и др. должны соответствовать требованиям ТР ТС 021/2011, приложение 3.


7. ПИЩЕВАЯ ЦЕННОСТЬ

Химический состав, витамины и микроэлементы на 1 порцию:

Белки, г	4,50
Жиры, г	3,48
Углеводы, г	24,73
Энергетическая ценность, ккал	149,98

В1, мг	0,04
С, мг	0,52
А, мг	0,02
Е, мг	0
Д, мкг	0
В2, мг	0,12

Са, мг	115,12
Mg, мг	39,73
P, мг	114,44
Fe, мг	1,50
K, мг	255,58
I, мкг	9
F, мг	0
Se, мг	0



ТЕХНИКО-ТЕХНОЛОГИЧЕСКАЯ КАРТА № 145 КАРТОФЕЛЬ, ТУШЕННЫЙ С ЛУКОМ

1. ОБЛАСТЬ ПРИМЕНЕНИЯ

Настоящая технико-технологическая карта распространяется на блюдо "КАРТОФЕЛЬ, ТУШЕННЫЙ С ЛУКОМ", вырабатываемое и реализуемое ИП Орлов А.О.

2. ТРЕБОВАНИЯ К СЫРЬЮ

Продовольственное сырье, пищевые продукты и полуфабрикаты, используемые для приготовления блюда "КАРТОФЕЛЬ, ТУШЕННЫЙ С ЛУКОМ", должны соответствовать требованиям действующих нормативных и технических документов, иметь сопроводительные документы, подтверждающие их безопасность и качество (сертификат соответствия, санитарно-эпидемиологическое заключение, удостоверение безопасности и качества, и пр.).

3. РЕЦЕПТУРА

Наименование сырья и продуктов	Расход сырья и продуктов на 1 порцию, г		Расход сырья и продуктов на 100 порций, кг	
	брутто	нетто	брутто	нетто
КАРТОФЕЛЬ				
с 01.01 по 28.02	204,92	133,2	20,49	13,32
с 01.03 по 31.07	222	133,2	22,2	13,32
с 01.08 по 31.08	166,5	133,2	16,65	13,32
с 01.09 по 31.10	177,6	133,2	17,76	13,32
с 01.11 по 31.12	190,29	133,2	19,03	13,32
ЛУК РЕПЧАТЫЙ	42,8	36	4,28	3,6
МАСЛО ПОДСОЛНЕЧНОЕ РАФИНИРОВАННОЕ	3,6	3,6	0,36	0,36
МАСЛО ПОДСОЛНЕЧНОЕ РАФИНИРОВАННОЕ	7,2	7,2	0,72	0,72
ЛАВРОВЫЙ ЛИСТ	0,02	0,02	0,002	0,002
СОУС СМЕТАННЫЙ С ТОМАТОМ №331		46		4,6
СМЕТАНА 15% ЖИРНОСТИ	11,2	11,2	1,12	1,12
МУКА ПШЕНИЧНАЯ ВЫСШ. СОРТ	3,5	3,5	0,35	0,35
ВОДА ПИТЬЕВАЯ	33,1	33,1	3,31	3,31
ТОМАТНАЯ ПАСТА	4,6	4,6	0,46	0,46
СОЛЬ ЙОДИРОВАННАЯ	0,4	0,4	0,04	0,04
Выход: 180				

4. ТЕХНОЛОГИЧЕСКИЙ ПРОЦЕСС

Подготовка сырья производится в соответствии с рекомендациями сборника "Сборник рецептов на продукцию для обучающихся во всех образовательных учреждениях / под редакцией М.П. Могильного и В.А. Тутельяна -М.: Дели принт, 2011.-544с ", санитарных норм и правил и технологическими рекомендациями для импортного сырья.

Сырой очищенный картофель нарезают кубиками или дольками и обжаривают. В картофель добавляют слегка пассерованный или припущенный лук, нарезанный полукольцами или дольками, заливают соусом сметанным с томатом и тушат до готовности.

Ко всем блюдам из картофеля рекомендуется отпускать свежие и соленые огурцы, помидоры, квашеную капусту в количестве 30-50 г (нетто) на порцию, при этом выход блюда соответственно увеличивается.

Соус сметанный с томатом №331

Томатное пюре уваривают до половины первоначального объема, соединяют с соусом сметанным. Для приготовления соуса сметанного в горячий белый соус кладут прокипяченную сметану, соль и кипятят 3-5 мин. Соус проваривают, процеживают и доводят до кипения.

5. ТРЕБОВАНИЯ К ОФОРМЛЕНИЮ, РЕАЛИЗАЦИИ И ХРАНЕНИЮ

Срок хранения до реализации - не более 1 часа.

Срок реализации согласно СанПиН 2.3/2.4.3590-20 - не более 2 часов с момента приготовления.

6. ПОКАЗАТЕЛИ КАЧЕСТВА И БЕЗОПАСНОСТИ

6.1. Органолептические показатели качества:

Внешний вид: картофель нарезан кубиками или дольками, лук - полукольцами или дольками, овощи сохранили первоначальную форму нарезки

Консистенция: картофеля, овощей - мягкая, плотная

Цвет: светло-оранжевый.

Вкус: умеренно соленый, тушеного картофеля с пассерованным луком и соуса сметанного.

Запах: тушеного картофеля, пассерованного лука.

6.2. Микробиологические показатели безопасности блюда, должны соответствовать требованиям ТР ТС 021/2011, приложения 1, 2. Показатели качества и безопасности: физико-химические показатели, содержание токсичных элементов, антибиотиков, нитратов, пестицидов, микотоксинов, радионуклидов и др. должны соответствовать требованиям ТР ТС 021/2011, приложение 3.

7. ПИЩЕВАЯ ЦЕННОСТЬ

Химический состав, витамины и микроэлементы на 1 порцию:

Белки, г	3,93
Жиры, г	12,72
Углеводы, г	27,52
Энергетическая ценность, ккал	246,25

В1, мг	0,16
С, мг	12,94
А, мг	0,04
Е, мг	4,78
Д, мкг	0
В2, мг	0,11

Са, мг	34,28
Mg, мг	35,79
P, мг	99,69
Fe, мг	1,69
K, мг	876,45
I, мкг	9,21
F, мг	0,05
Se, мг	0



ТЕХНИКО-ТЕХНОЛОГИЧЕСКАЯ КАРТА № 175 КАША ВЯЗКАЯ МОЛОЧНАЯ ИЗ РИСА И ПШЕНА

1. ОБЛАСТЬ ПРИМЕНЕНИЯ

Настоящая технико-технологическая карта распространяется на блюдо "КАША ВЯЗКАЯ МОЛОЧНАЯ ИЗ РИСА И ПШЕНА", вырабатываемое и реализуемое ИП Орлов А.О.

2. ТРЕБОВАНИЯ К СЫРЬЮ

Продовольственное сырье, пищевые продукты и полуфабрикаты, используемые для приготовления блюда "КАША ВЯЗКАЯ МОЛОЧНАЯ ИЗ РИСА И ПШЕНА", должны соответствовать требованиям действующих нормативных и технических документов, иметь сопроводительные документы, подтверждающие их безопасность и качество (сертификат соответствия, санитарно-эпидемиологическое заключение, удостоверение безопасности и качества, и пр.).

3. РЕЦЕПТУРА

Наименование сырья и продуктов	Расход сырья и продуктов на 1 порцию, г		Расход сырья и продуктов на 100 порций, кг	
	брутто	нетто	брутто	нетто
КРУПА РИСОВАЯ	16,8	16,7	1,68	1,67
ПШЕНО	22,8	22,6	2,28	2,26
МОЛОКО ПАСТЕР. 2,5% ЖИРНОСТИ	119,1	119,1	11,91	11,91
ВОДА ПИТЬЕВАЯ	77,4	77,4	7,74	7,74
САХАР ПЕСОК	7,2	7,2	0,72	0,72
МАСЛО СЛАДКО-СЛИВОЧНОЕ НЕСОЛЕННОЕ	11,9	11,9	1,19	1,19
Выход: 250				

4. ТЕХНОЛОГИЧЕСКИЙ ПРОЦЕСС

Подготовка сырья производится в соответствии с рекомендациями сборника "Сборник рецептов на продукцию для обучающихся во всех образовательных учреждениях / под редакцией М.П. Могильного и В.А. Тутельяна.-М.: ДеЛи принт. 2011.-544с.", санитарных норм и правил и технологическими рекомендациями для импортного сырья.

В кипящую воду всыпают подготовленную рисовую крупу и варят, периодически помешивая, затем добавляют пшено, продолжают варку до полуготовности, после этого добавляют горячее молоко, соль, сахар и продолжают варку до готовности.

Горячую кашу отлускают с сахаром и маслом, или с маслом, или с сахаром (всё массой по 10 г).

5. ТРЕБОВАНИЯ К ОФОРМЛЕНИЮ, РЕАЛИЗАЦИИ И ХРАНЕНИЮ

Срок хранения до реализации - не более 1 часа.

Срок реализации согласно СанПиН 2.3/2.4.3590-20 - не более 2 часов с момента приготовления

6. ПОКАЗАТЕЛИ КАЧЕСТВА И БЕЗОПАСНОСТИ

6.1. Органолептические показатели качества:

Внешний вид: зерна крупы набухшие, полностью разваренные, каша заправлена сливочным маслом и сахаром, или маслом, или сахаром.

Консистенция: однородная, вязкая, зерна - мягкие.

Цвет: свойственный соответствующему виду крупы.

Вкус: умеренно сладкий и соленый с выраженным вкусом молока и привкусом сливочного масла.

Запах: соответствующий виду каши в сочетании с молоком и маслом

6.2. Микробиологические показатели безопасности блюда, должны соответствовать требованиям ТР ТС 021/2011, приложения 1, 2. Показатели качества и безопасности: физико-химические показатели, содержание токсичных элементов, антибиотиков, нитратов, пестицидов, микотоксинов, радионуклидов и др. должны соответствовать требованиям ТР ТС 021/2011, приложение 3.

7. ПИЩЕВАЯ ЦЕННОСТЬ

Химический состав, витамины и микроэлементы на 1 порцию:

Белки, г	7,06	В1, мг	0,11	Са, мг	132,66	Ф, мг	0,02
Жиры, г	13,17	С, мг	0,62	Mg, мг	38,43		
Углеводы, г	40,04	А, мг	0,07	Р, мг	157,50		
Энергетическая ценность, ккал	307,69	Е, мг	0,93	Fe, мг	0,88		
		Д, мкг	0,18	К, мг	240,52		
		В2, мг	0,16	I, мкг	11,97		



ТЕХНИКО-ТЕХНОЛОГИЧЕСКАЯ КАРТА № 174 КАША ВЯЗКАЯ МОЛОЧНАЯ ИЗ РИСА

1. ОБЛАСТЬ ПРИМЕНЕНИЯ

Настоящая технико-технологическая карта распространяется на блюдо "КАША ВЯЗКАЯ МОЛОЧНАЯ ИЗ РИСА", вырабатываемое и реализуемое ИП Орлов А.О.

2. ТРЕБОВАНИЯ К СЫРЬЮ

Продовольственное сырье, пищевые продукты и полуфабрикаты, используемые для приготовления блюда "КАША ВЯЗКАЯ МОЛОЧНАЯ ИЗ РИСА", должны соответствовать требованиям действующих нормативных и технических документов, иметь сопроводительные документы, подтверждающие их безопасность и качество (сертификат соответствия, санитарно-эпидемиологическое заключение, удостоверение безопасности и качества, и пр.).

3. РЕЦЕПТУРА

Наименование сырья и продуктов	Расход сырья и продуктов на 1 порцию, г		Расход сырья и продуктов на 100 порций, кг	
	брутто	нетто	брутто	нетто
КРУПА РИСОВАЯ	49,8	49,3	4,98	4,93
МОЛОКО ПАСТЕР. 2,5% ЖИРНОСТИ	112	112	11,2	11,2
ВОДА ПИТЬЕВАЯ	72,8	72,8	7,28	7,28
САХАР ПЕСОК	6,8	6,8	0,68	0,68
МАСЛО СЛАДКО-СЛИВОЧНОЕ НЕСОЛЕННОЕ	11,2	11,2	1,12	1,12
Выход: 235				

4. ТЕХНОЛОГИЧЕСКИЙ ПРОЦЕСС

Подготовка сырья производится в соответствии с рекомендациями сборника "Сборник рецептов на продукцию для обучающихся во всех образовательных учреждениях / под редакцией М.П. Могильного и В.А. Тутельяна.-М. Дели принт, 2011.-544с.", санитарных норм и правил и технологическими рекомендациями для импортного сырья

В кипящую воду всыпают подготовленную крупу рисовую, ячневую, кукурузную или перловую и варят, периодически помешивая 20 мин. После этого добавляют горячее молоко, соль, сахар и продолжают варку до готовности. Горячую кашу отпускают с сахаром и маслом, или с маслом, или с сахаром (всё массой по 10 г).

Масса на 200 г каши из кукурузных хлопьев- 57 г, всех остальных круп - 44 г.

5. ТРЕБОВАНИЯ К ОФОРМЛЕНИЮ, РЕАЛИЗАЦИИ И ХРАНЕНИЮ

Срок хранения до реализации - не более 1 часа

Срок реализации согласно СанПиН 2.3/2.4.3590-20 - не более 2 часов с момента приготовления.

6. ПОКАЗАТЕЛИ КАЧЕСТВА И БЕЗОПАСНОСТИ

6.1. Органолептические показатели качества:

Внешний вид: зерна крупы набухшие, полностью разваренные, каша заправлена сливочным маслом и сахаром, или маслом, или сахаром.

Консистенция: однородная, вязкая, зерна - мягкие.

Цвет: свойственный соответствующему виду крупы.

Вкус: умеренно сладкий и соленый с выраженным вкусом молока и привкусом сливочного масла.


Запах: соответствующей каши в сочетании с молоком и маслом.

6.2. Микробиологические показатели безопасности блюда, должны соответствовать требованиям ТР ТС 021/2011, приложения 1, 2. Показатели качества и безопасности: физико-химические показатели, содержание токсичных элементов, антибиотиков, нитратов, пестицидов, микотоксинов, радионуклидов и др. должны соответствовать требованиям ТР ТС 021/2011, приложение 3

7. ПИЩЕВАЯ ЦЕННОСТЬ

Химический состав, витамины и микроэлементы на 1 порцию:

Белки, г	6,56	В1, мг	0,06	Ca, мг	122,01	F, мг	0,02
Жиры, г	12,16	С, мг	0,58	Mg, мг	35,39	Se, мг	0,01
Углеводы, г	47,29	А, мг	0,07	P, мг	148,90		
Энергетическая ценность, ккал	325,50	Е, мг	0,47	Fe, мг	0,55		
		Д, мкг	0,17	К, мг	214,92		
		В2, мг	0,15	I, мкг	10,77		



ТЕХНИКО-ТЕХНОЛОГИЧЕСКАЯ КАРТА № 51/1 КАША ВЯЗКАЯ ПШЕНИЧНАЯ

1. ОБЛАСТЬ ПРИМЕНЕНИЯ

Настоящая технико-технологическая карта распространяется на блюдо "КАША ВЯЗКАЯ ПШЕНИЧНАЯ", изготавливаемое и реализуемое ИП Орлов А.О..

2. ТРЕБОВАНИЯ К СЫРЬЮ

Продовольственное сырье, пищевые продукты и полуфабрикаты, используемые для приготовления блюда "КАША ВЯЗКАЯ ПШЕНИЧНАЯ", должны соответствовать требованиям действующих нормативных и технических документов, иметь сопроводительные документы, подтверждающие их безопасность и качество (сертификат соответствия, санитарно-эпидемиологическое заключение, удостоверение безопасности и качества, и пр.).

3. РЕЦЕПТУРА

Наименование сырья и продуктов	Расход сырья и продуктов на 1 порцию, г		Расход сырья и продуктов на 100 порций, кг	
	брутто	нетто	брутто	нетто
КРУПА ПШЕНИЧНАЯ ПОЛТАВСКАЯ	68,2	67,5	6,82	6,75
МАСЛО СЛАДКО-СЛИВОЧНОЕ НЕСОЛЕННОЕ	6	6	0,6	0,6
ВОДА ПИТЬЕВАЯ	121,5	121,5	12,15	12,15
СОЛЬ ЙОДИРОВАННАЯ	0,3	0,3	0,03	0,03
Выход: 180				

4. ТЕХНОЛОГИЧЕСКИЙ ПРОЦЕСС

Подготовка сырья производится в соответствии с рекомендациями сборника "Акт проработки №50/1 от 07.02.2023 г.", санитарных норм и правил и технологическими рекомендациями для импортного сырья. Подготовленную крупу пшеничную всыпают в подсоленную кипящую жидкость. Всплывшие пустотелые зерна удаляют. Кашу варят до загустения, помешивая. Когда каша делается густой, перемешивание прекращают, закрывают котел крышкой и дают каше упреть около 30-40 минут. За это время она приобретает своеобразный приятный запах и цвет. При отпуске горячую рассыпчатую кашу кладут на тарелку и поливают растопленным маслом.

5. ТРЕБОВАНИЯ К ОФОРМЛЕНИЮ, РЕАЛИЗАЦИИ И ХРАНЕНИЮ

Срок хранения до реализации – не более 1 часа.

Срок реализации согласно СанПиН 2.3/2.4.3590-20 - не более 2 часов с момента приготовления.

6. ПОКАЗАТЕЛИ КАЧЕСТВА И БЕЗОПАСНОСТИ

6.1. Органолептические показатели качества:

Внешний вид: зерна крупы полностью набухшие, мягкие, сохраняют форму и упругость. Каша полита маслом

Консистенция: однородная, крупинки плотные, мягкая

Цвет: свойственный данному виду крупы

Вкус: свойственный данному виду крупы (без привкусов прогорклости и затхлости) и др. компонентов в соответствии с рецептурой

Запах: свойственный данному виду крупы

6.2. Микробиологические показатели безопасности блюда, должны соответствовать требованиям ТР ТС 021/2011, приложения 1, 2. Показатели качества и безопасности: физико-химические показатели, содержание токсичных элементов, антибиотиков, нитратов, пестицидов, микотоксинов, радионуклидов и др. должны соответствовать требованиям ТР ТС 021/2011, приложение 3.


7. ПИЩЕВАЯ ЦЕННОСТЬ

Химический состав, витамины и микроэлементы на 1 порцию:

Белки, г	7,56
Жиры, г	5,65
Углеводы, г	44,51
Энергетическая ценность, ккал	258,95

В1, мг	0,15
С, мг	0
А, мг	0,02
Е, мг	0,13
Д, мкг	0,09
В2, мг	0,07

Са, мг	30,82
Mg, мг	37,61
Р, мг	159,68
Fe, мг	2,69
К, мг	156,54
I, мкг	0
F, мг	0
Se, мг	0,05



ИП Орлов А.О.

ТЕХНИКО-ТЕХНОЛОГИЧЕСКАЯ КАРТА № 171. КАША РАССЫПЧАТАЯ ГРЕЧНЕВАЯ

1. ОБЛАСТЬ ПРИМЕНЕНИЯ

Настоящая технико-технологическая карта распространяется на блюдо "КАША РАССЫПЧАТАЯ ГРЕЧНЕВАЯ", вырабатываемое и реализуемое ИП Орлов А.О..

2. ТРЕБОВАНИЯ К СЫРЬЮ

Продовольственное сырье, пищевые продукты и полуфабрикаты, используемые для приготовления блюда "КАША РАССЫПЧАТАЯ ГРЕЧНЕВАЯ", должны соответствовать требованиям действующих нормативных и технических документов, иметь сопроводительные документы, подтверждающие их безопасность и качество (сертификат соответствия, санитарно-эпидемиологическое заключение, удостоверение безопасности и качества, и пр.).

3. РЕЦЕПТУРА

Наименование сырья и продуктов	Расход сырья и продуктов на 1 порцию, г		Расход сырья и продуктов на 100 порций, кг	
	брутто	нетто	брутто	нетто
КРУПА ГРЕЧНЕВАЯ ЯДРИЦА	80,7	79,9	8,07	7,99
МАСЛО СЛАДКО-СЛИВОЧНОЕ НЕСОЛЕННОЕ	11,4	11,4	1,14	1,14
ВОДА ПИТЬЕВАЯ	119,8	119,8	11,98	11,98
СОЛЬ ЙОДИРОВАННАЯ	1,2	1,2	0,12	0,12
Выход: 180				

4. ТЕХНОЛОГИЧЕСКИЙ ПРОЦЕСС

Подготовка сырья производится в соответствии с рекомендациями сборника "Сборник рецептов на продукцию для обучающихся во всех образовательных учреждениях / под редакцией М.П. Могильного и В.А. Тутельяна.-М.: Дели принт, 2011.-544с.", санитарных норм и правил и технологическими рекомендациями для импортного сырья. Подготовленную крупу гречневую всыпают в подсоленную кипящую жидкость. Всплывшие пустотелые зерна удаляют. Кашу варят до загустения, помешивая. Когда каша делается густой, перемешивание прекращают, закрывают котел крышкой и дают каше упреть около 2,5 ч. За это время она приобретает своеобразный приятный запах и цвет. При отпуске горячую рассыпчатую кашу кладут на тарелку и поливают растопленным маслом (10 г) или посыпают сахаром (10 г). Молоко к каше отпускают в глубокой тарелке вместе с кашей или подают отдельно в стакане.

5. ТРЕБОВАНИЯ К ОФОРМЛЕНИЮ, РЕАЛИЗАЦИИ И ХРАНЕНИЮ

Срок хранения до реализации - не более 1 часа.

Срок реализации согласно СанПиН 2.3/2.4.3590-20 - не более 2 часов с момента приготовления.

6. ПОКАЗАТЕЛИ КАЧЕСТВА И БЕЗОПАСНОСТИ

6.1. Органолептические показатели качества:

Внешний вид: зерна крупы полностью набухшие, мягкие, сохраняют форму и упругость, разделяются между собой. Каша полита маслом, или посыпана сахаром, или отпущена с молоком.

Консистенция: однородная, крупинки плотные, рассыпчатая, мягкая.

Цвет: свойственный данному виду крупы.

Вкус: свойственный данному виду крупы (без привкусов прогорклости и затхлости) и др. компонентов в соответствии с рецептурой.

Запах: свойственный данному виду крупы.

6.2. Микробиологические показатели безопасности блюда, должны соответствовать требованиям ТР ТС 021/2011, приложения 1, 2. Показатели качества и безопасности: физико-химические показатели, содержание токсичных элементов, антибиотиков, нитратов, пестицидов, микотоксинов, радионуклидов и др. должны соответствовать требованиям ТР ТС 021/2011, приложение 3.

7. ПИЩЕВАЯ ЦЕННОСТЬ

Химический состав, витамины и микроэлементы на 1 порцию:

Белки, г	9,83	В1, мг	0,26	Са, мг	24,37	Ф, мг	0,02
Жиры, г	11,69	С, мг	0	Mg, мг	145,13		
Углеводы, г	44,34	А, мг	0,05	Р, мг	216,84		
Энергетическая ценность, ккал	321,42	Е, мг	5,56	Fe, мг	5,08		
		Д, мкг	0,17	К, мг	305,80		
		В2, мг	0,15	І, мкг	2,64		



ТЕХНИКО-ТЕХНОЛОГИЧЕСКАЯ КАРТА № 411 КИСЕЛЬ

1. ОБЛАСТЬ ПРИМЕНЕНИЯ

Настоящая технико-технологическая карта распространяется на блюдо "КИСЕЛЬ", вырабатываемое и реализуемое ИП Орлов А.О.

2. ТРЕБОВАНИЯ К СЫРЬЮ

Продовольственное сырье, пищевые продукты и полуфабрикаты, используемые для приготовления блюда "КИСЕЛЬ", должны соответствовать требованиям действующих нормативных и технических документов, иметь сопроводительные документы, подтверждающие их безопасность и качество (сертификат соответствия, санитарно-эпидемиологическое заключение, удостоверение безопасности и качества, и пр.).

3. РЕЦЕПТУРА

Наименование сырья и продуктов	Расход сырья и продуктов на 1 порцию, г		Расход сырья и продуктов на 100 порций, кг	
	брутто	нетто	брутто	нетто
КИСЕЛЬ (КОНЦЕНТРАТ) НА ПЛОДОВЫХ ЭКСТР.	24	24	2,4	2,4
САХАР ПЕСОК	10	10	1	1
ЛИМОННАЯ КИСЛОТА	0,2	0,2	0,02	0,02
ВОДА ПИТЬЕВАЯ	190	190	19	19
Выход: 200				

4. ТЕХНОЛОГИЧЕСКИЙ ПРОЦЕСС

Подготовка сырья производится в соответствии с рекомендациями сборника "Сборник методических рекомендаций по организации питания детей и подростков в учреждениях образования Санкт-Петербурга. - СПб.: Речь, 2008. - 800 с.", санитарных норм и правил и технологическими рекомендациями для импортного сырья

Кисель из концентрата разводят равным количеством холодной воды, полученную смесь вливают в кипящую воду, непрерывно помешивая, доводят до кипения, добавляют сахар, кислоту лимонную.

5. ТРЕБОВАНИЯ К ОФОРМЛЕНИЮ, РЕАЛИЗАЦИИ И ХРАНЕНИЮ

Готовый кисель охлаждают до 12-14° С, порционируют в стаканы или чашки. Поверхность киселя посыпают сахарным песком.

Срок хранения до реализации - не более 1 часа.

Срок реализации согласно СанПиН 2.3/2.4.3590-20 - не более 2 часов с момента приготовления.

6. ПОКАЗАТЕЛИ КАЧЕСТВА И БЕЗОПАСНОСТИ

6.1. Органолептические показатели качества:

- Внешний вид — кисель прозрачный, без комочков;
- цвет — соответствующий цвету ягод или плодов, из которых приготовлен концентрат;
- вкус — кисло-сладкий, с привкусом плодов или ягод;
- запах — плодов или ягод, из которых приготовлен концентрат;
- консистенция — однородная, средней густоты, слегка желеобразная.

6.2. Микробиологические показатели безопасности блюда, должны соответствовать требованиям ТР ТС 021/2011, приложения 1, 2. Показатели качества и безопасности: физико-химические показатели, содержание токсичных элементов, антибиотиков, нитратов, пестицидов, микотоксинов, радионуклидов и др. должны соответствовать требованиям ТР ТС 021/2011, приложение 3.

7. ПИЩЕВАЯ ЦЕННОСТЬ

Химический состав, витамины и микроэлементы на 1 порцию:

Жиры, г	0,1	С, мг	2	Са, мг	5
Энергетическая ценность, ккал	113	Е, мг	0,1	Mg, мг	2
Белки, г	0,1	В1, мг	0,01	Р, мг	8
Углеводы, г	27,9	А, мг	0	Fe, мг	0,4
		Д, мкг	0	К, мг	0
		В2, мг	0	I, мкг	0
				F, мг	0
				Se, мг	0



ТЕХНИКО-ТЕХНОЛОГИЧЕСКАЯ КАРТА № 386 КИСЛОМОЛОЧНЫЙ ПРОДУКТ (ЙОГУРТ)

1. ОБЛАСТЬ ПРИМЕНЕНИЯ

Настоящая технико-технологическая карта распространяется на блюдо "КИСЛОМОЛОЧНЫЙ ПРОДУКТ (ЙОГУРТ)", вырабатываемое и реализуемое ИП Орлов А.О..

2. ТРЕБОВАНИЯ К СЫРЬЮ

Продовольственное сырье, пищевые продукты и полуфабрикаты, используемые для приготовления блюда "КИСЛОМОЛОЧНЫЙ ПРОДУКТ (ЙОГУРТ)", должны соответствовать требованиям действующих нормативных и технических документов, иметь сопроводительные документы, подтверждающие их безопасность и качество (сертификат соответствия, санитарно-эпидемиологическое заключение, удостоверение безопасности и качества, и пр.).

3. РЕЦЕПТУРА

Наименование сырья и продуктов	Расход сырья и продуктов на 1 порцию, г		Расход сырья и продуктов на 100 порций, кг	
	брутто	нетто	брутто	нетто
ЙОГУРТ 2,5% ЖИРНОСТИ	200	200	20	20
Выход: 200				

4. ТЕХНОЛОГИЧЕСКИЙ ПРОЦЕСС

Подготовка сырья производится в соответствии с рекомендациями сборника "Сборник рецептов на продукцию для обучающихся во всех образовательных учреждениях / под редакцией М.П. Могилюго и В.А. Тутельяна.-М.: ДеЛи принт, 2011.-544с.", санитарных норм и правил и технологическими рекомендациями для импортного сырья. Кисломолочные продукты наливают непосредственно в стакан.

5. ТРЕБОВАНИЯ К ОФОРМЛЕНИЮ, РЕАЛИЗАЦИИ И ХРАНЕНИЮ

Срок хранения до реализации - не более 1 часа

Срок реализации согласно СанПиН 2.3/2.4.3590-20 - не более 2 часов с момента приготовления.

6. ПОКАЗАТЕЛИ КАЧЕСТВА И БЕЗОПАСНОСТИ

6.1. Органолептические показатели качества:

Внешний вид: стакан с густой жидкостью, белого или светло-кремового цвета.

Консистенция: жидкая, сметанообразная.

Цвет: от белого до светло-кремового.

Вкус: молочно-кислый.


Запах: кисломолочных продуктов.

6.2. Микробиологические показатели безопасности блюда, должны соответствовать требованиям ТР ТС 021/2011, приложения 1, 2 Показатели качества и безопасности: физико-химические показатели, содержание токсичных элементов, антибиотиков, нитратов, пестицидов, микотоксинов, радионуклидов и др. должны соответствовать требованиям ТР ТС 021/2011, приложение 3.

7. ПИЩЕВАЯ ЦЕННОСТЬ

Химический состав, витамины и микроэлементы на 1 порцию:

Белки, г	5,6	В1, мг	0,06	Ca, мг	240
Жиры, г	5	С, мг	1,4	Mg, мг	28
Углеводы, г	9,02	А, мг	0,05	P, мг	190
Энергетическая ценность, ккал	113,02	Е, мг	0	Fe, мг	0
		Д, мкг	0	K, мг	292
		В2, мг	0,34	I, мкг	0
				F, мг	0,04
				Se, мг	0



ТЕХНИКО-ТЕХНОЛОГИЧЕСКАЯ КАРТА № 10 КОМПОТ ИЗ СМЕСИ СУХОФРУКТОВ

1. ОБЛАСТЬ ПРИМЕНЕНИЯ

Настоящая технико-технологическая карта распространяется на блюдо "КОМПОТ ИЗ СМЕСИ СУХОФРУКТОВ", вырабатываемое и реализуемое ИП Орлов А.О..

2. ТРЕБОВАНИЯ К СЫРЬЮ

Продовольственное сырье, пищевые продукты и полуфабрикаты, используемые для приготовления блюда "КОМПОТ ИЗ СМЕСИ СУХОФРУКТОВ", должны соответствовать требованиям действующих нормативных и технических документов, иметь сопроводительные документы, подтверждающие их безопасность и качество (сертификат соответствия, санитарно-эпидемиологическое заключение, удостоверение безопасности и качества, и пр.).

3. РЕЦЕПТУРА

Наименование сырья и продуктов	Расход сырья и продуктов на 1 порцию, г		Расход сырья и продуктов на 100 порций, кг	
	брутто	нетто	брутто	нетто
СУХОФРУКТЫ (СМЕСЬ)	20	20	2	2
САХАР ПЕСОК	10	10	1	1
ЛИМОННАЯ КИСЛОТА	0,2	0,2	0,02	0,02
ВОДА ПИТЬЕВАЯ	200	200	20	20
Выход: 200				

4. ТЕХНОЛОГИЧЕСКИЙ ПРОЦЕСС

Подготовка сырья производится в соответствии с рекомендациями сборника "Акт проработки №38 от 19.08.2021", санитарных норм и правил и технологическими рекомендациями для импортного сырья.

Подготовленные сухофрукты (смесью или отдельно) заливают горячей водой, нагревают до кипения, всыпают сахар, добавляют лимонную кислоту и варят до готовности.

Компот из сухофруктов готовят накануне, для того чтобы он настоялся.

Компот отпускают охлажденными до температуры 12-15 °С по 150-200 г на порцию

5. ТРЕБОВАНИЯ К ОФОРМЛЕНИЮ, РЕАЛИЗАЦИИ И ХРАНЕНИЮ

Срок хранения до реализации - не более 1 часа.

Срок реализации согласно СанПиН 2.3/2.4.3590-20 - не более 2 часов с момента приготовления.

6. ПОКАЗАТЕЛИ КАЧЕСТВА И БЕЗОПАСНОСТИ

6.1. Органолептические показатели качества

Внешний вид: сухофрукты сохранили форму, жидкая часть прозрачная

Консистенция: компота - жидкая, плодов - мягкая.

Цвет: коричневый.

Вкус: сладкий, с хорошо выраженным привкусом сухофруктов


Запах: сухофруктов.

6.2. Микробиологические показатели безопасности блюда, должны соответствовать требованиям ТР ТС 021/2011, приложения 1, 2. Показатели качества и безопасности: физико-химические показатели, содержание токсичных элементов, антибиотиков, нитратов, пестицидов, микотоксинов, радионуклидов и др. должны соответствовать требованиям ТР ТС 021/2011, приложение 3.

7. ПИЩЕВАЯ ЦЕННОСТЬ

Химический состав, витамины и микроэлементы на 1 порцию:

Белки, г	0	В1, мг	0	Са, мг	8,28
Жиры, г	0	С, мг	0	Mg, мг	1,8
Углеводы, г	9,68	А, мг	0	P, мг	0
Энергетическая ценность, ккал	38,7	Е, мг	0	Fe, мг	0
		Д, мкг	0	K, мг	0,9
		В2, мг	0	I, мкг	0
				F, мг	0
				Se, мг	0



ТЕХНИКО-ТЕХНОЛОГИЧЕСКАЯ КАРТА № 271 КОТЛЕТЫ ДОМАШНИЕ С МАСЛОМ СЛИВОЧНЫМ (100/5)

1. ОБЛАСТЬ ПРИМЕНЕНИЯ

Настоящая технико-технологическая карта распространяется на блюдо "КОТЛЕТЫ ДОМАШНИЕ С МАСЛОМ СЛИВОЧНЫМ (100/5)", вырабатываемое и реализуемое ИП Орлов А.О..

2. ТРЕБОВАНИЯ К СЫРЬЮ

Продовольственное сырье, пищевые продукты и полуфабрикаты, используемые для приготовления блюда "КОТЛЕТЫ ДОМАШНИЕ С МАСЛОМ СЛИВОЧНЫМ (100/5)", должны соответствовать требованиям действующих нормативных и технических документов, иметь сопроводительные документы, подтверждающие их безопасность и качество (сертификат соответствия, санитарно-эпидемиологическое заключение, удостоверение безопасности и качества, и пр.).

3. РЕЦЕПТУРА

Наименование сырья и продуктов	Расход сырья и продуктов на 1 порцию, г		Расход сырья и продуктов на 100 порций, кг	
	брутто	нетто	брутто	нетто
ГОВЯДИНА 1 КАТЕГОРИИ	58,5	43	5,85	4,3
СВИНИНА МЯСНАЯ	28,12	23,9	2,81	2,39
ЛУК РЕПЧАТЫЙ	2,9	2,4	0,29	0,24
СУХАРИ ПАНИРОВОЧНЫЕ	4,8	4,8	0,48	0,48
ЯЙЦА КУРИНЫЕ (ШТ)	0,03 шт.	1,21	3 шт.	0,12
ХЛЕБ РЖАНО-ПШЕНИЧНЫЙ ОБОГ. МИКРОНУТРИЕНТАМИ	15,5	15,5	1,55	1,55
ВОДА ПИТЬЕВАЯ	23,9	23,9	2,39	2,39
СОЛЬ ЙОДИРОВАННАЯ	1,6	1,6	0,16	0,16
МАСЛО ПОДСОЛНЕЧНОЕ РАФИНИРОВАННОЕ	4,8	4,8	0,48	0,48
МАСЛО СЛАДКО-СЛИВОЧНОЕ НЕСОЛЕННОЕ	5	5	0,5	0,5
Выход: 105				

4. ТЕХНОЛОГИЧЕСКИЙ ПРОЦЕСС

Подготовка сырья производится в соответствии с рекомендациями сборника "Сборник рецептов на продукцию для обучающихся во всех образовательных учреждениях / под редакцией М.П. Могильного и В.А. Тутельяна.-М.: ДеЛи принт, 2011.-544с.", санитарных норм и правил и технологическими рекомендациями для импортного сырья.

Полуфабрикаты жарят: кладут на сковороду или противень с жиром, нагретым до температуры 150-160 °С, и обжаривают 3-5 мин с двух сторон до образования поджаристой корочки, а затем доводят до готовности в жарочном шкафу (5-7 мин), при температуре 250-280 °С, отпускают с гарниром и маслом или гарниром и соусом.

При отпуске изделий массой 41 г их гарнируют и поливают сливочным маслом - 5 г или соусом сметанным №330, или сметанным с томатом 331, или сметанным с луком 332 - 30 г.

Гарниры - каши рассыпчатые, бобовые отварные, макаронные изделия отварные, картофель отварной, пюре картофельное, картофель жареный (из отварного), картофель жареный (из сырого), овощи отварные с маслом, капуста тушеная.

Также необходимо использовать жир-сырец говяжий или свиной массой 1 г на 41 г готовых котлет.

Мясные рубленые изделия рекомендуется жарить непосредственно перед отпуском.

Норма на блюдо: соли 3 г, зелени (лук, петрушка, укроп) - 4 г нетто, а кроме того, по мере надобности - лаврового листа 0,02 г.

Норма гарнира - от 50 до 150 г. Кроме того, сверх установленной нормы основного гарнира можно дополнительно подавать свежие или соленые огурцы и помидоры, квашеную капусту, а также салат из свежей или квашеной капусты в количестве от 30 до 100 г (нетто) на порцию; при этом выход блюда соответственно увеличивают.

5. ТРЕБОВАНИЯ К ОФОРМЛЕНИЮ, РЕАЛИЗАЦИИ И ХРАНЕНИЮ

Срок хранения до реализации - не более 1 часа.

Срок реализации согласно СанПиН 2.3/2.4.3590-20 - не более 2 часов с момента приготовления

6. ПОКАЗАТЕЛИ КАЧЕСТВА И БЕЗОПАСНОСТИ

6.1. Органолептические показатели качества:

Внешний вид: форма котлеты - овально-приплюснутая, с заостренным концом, сбоку подлит соус и уложен гарнир.
Консистенция: сочная, пышная, однородная.
Цвет: корочки - коричневый, на разрезе - светло-серый.
Вкус: жареного мяса, умеренно соленый, без привкуса хлеба.
Запах: жареного мяса, запанированного в сухарях.

6.2. Микробиологические показатели безопасности блюда, должны соответствовать требованиям ТР ТС 021/2011, приложения 1, 2. Показатели качества и безопасности: физико-химические показатели, содержание токсичных элементов, антибиотиков, нитратов, пестицидов, микотоксинов, радионуклидов и др. должны соответствовать требованиям ТР ТС 021/2011, приложение 3.


7. ПИЩЕВАЯ ЦЕННОСТЬ

Химический состав, витамины и микроэлементы на 1 порцию:

Белки, г	12,90
Жиры, г	23,34
Углеводы, г	9,47
Энергетическая ценность, ккал	299,19

В1, мг	0,13
С, мг	0,1
А, мг	0,02
Е, мг	2,74
Д, мкг	0,11
В2, мг	0,10

Са, мг	17,34
Mg, мг	20,22
P, мг	128,78
Fe, мг	2,27
K, мг	252,07
I, мкг	5,86
F, мг	0,04
Se, мг	0



ТЕХНИКО-ТЕХНОЛОГИЧЕСКАЯ КАРТА № 270 КОТЛЕТЫ МОСКОВСКИЕ С МАСЛОМ СЛИВОЧНЫМ (100/5)

1. ОБЛАСТЬ ПРИМЕНЕНИЯ

Настоящая технико-технологическая карта распространяется на блюдо "КОТЛЕТЫ МОСКОВСКИЕ С МАСЛОМ СЛИВОЧНЫМ (100/5)", вырабатываемое и реализуемое ИП Орлов А.О..

2. ТРЕБОВАНИЯ К СЫРЬЮ

Продовольственное сырье, пищевые продукты и полуфабрикаты, используемые для приготовления блюда "КОТЛЕТЫ МОСКОВСКИЕ С МАСЛОМ СЛИВОЧНЫМ (100/5)", должны соответствовать требованиям действующих нормативных и технических документов, иметь сопроводительные документы, подтверждающие их безопасность и качество (сертификат соответствия, санитарно-эпидемиологическое заключение, удостоверение безопасности и качества, и пр.).

3. РЕЦЕПТУРА

Наименование сырья и продуктов	Расход сырья и продуктов на 1 порцию, г		Расход сырья и продуктов на 100 порций, кг	
	брутто	нетто	брутто	нетто
ГОВЯДИНА 1 КАТЕГОРИИ	81,36	59,8	8,14	5,98
ЛУК РЕПЧАТЫЙ	1,4	1,2	0,14	0,12
СУХАРИ ПАНИРОВОЧНЫЕ	4,8	4,8	0,48	0,48
ХЛЕБ РЖАНО-ПШЕНИЧНЫЙ ОБОГ. МИКРОНУТРИЕНТАМИ	16,7	16,7	1,67	1,67
ВОДА ПИТЬЕВАЯ	23,9	23,9	2,39	2,39
СОЛЬ ЙОДИРОВАННАЯ	1,4	1,4	0,14	0,14
МАСЛО ПОДСОЛНЕЧНОЕ РАФИНИРОВАННОЕ	4,8	4,8	0,48	0,48
МАСЛО СЛАДКО-СЛИВОЧНОЕ НЕСОЛЕННОЕ	5	5	0,5	0,5
Выход: 105				

4. ТЕХНОЛОГИЧЕСКИЙ ПРОЦЕСС

Подготовка сырья производится в соответствии с рекомендациями сборника "Сборник рецептов на продукцию для обучающихся во всех образовательных учреждениях / под редакцией М.П. Могильного и В.А. Тутельяна.-М.: ДеЛи принт, 2011.-544с.", санитарных норм и правил и технологическими рекомендациями для импортного сырья.

Полуфабрикаты жарят: кладут на сковороду или противень с жиром, нагретым до температуры 150-160 °С, и обжаривают 3-5 мин с двух сторон до образования поджаристой корочки, а затем доводят до готовности в жарочном шкафу (5-7 мин), при температуре 250-280 °С., отпускают с гарниром и маслом или гарниром и соусом, отпускают с гарниром и маслом или гарниром и соусом.

При отпуске изделий массой 41 г их гарнируют и поливают сливочным маслом - 5 г или соусом сметанным №330, или сметанным с томатом 331, или сметанным с луком 332 - 30 г.

Гарниры - каши рассыпчатые, бобовые отварные, макаронные изделия отварные, картофель отварной, пюре картофельное, картофель жареный (из отварного), картофель жареный (из сырого), овощи отварные с маслом, капуста тушеная

Также необходимо использовать жир-сырец говяжий или свиной массой 5 г на 41 г готовых котлет.

Мясные рубленые изделия рекомендуется жарить непосредственно перед отпуском.

Норма на блюдо: соли 3 г, зелени (лук, петрушка, укроп) - 4 г нетто, а кроме того, по мере надобности - лаврового листа 0,02 г.

Норма гарнира - от 50 до 150 г. Кроме того, сверх установленной нормы основного гарнира можно дополнительно подавать свежие или соленые огурцы и помидоры, квашеную капусту, а также салат из свежей или квашеной капусты в количестве от 30 до 100 г (нетто) на порцию; при этом выход блюда соответственно увеличивают.

5. ТРЕБОВАНИЯ К ОФОРМЛЕНИЮ, РЕАЛИЗАЦИИ И ХРАНЕНИЮ

Срок хранения до реализации - не более 1 часа.

Срок реализации согласно СанПиН 2.3/2.4 3590-20 - не более 2 часов с момента приготовления.

6. ПОКАЗАТЕЛИ КАЧЕСТВА И БЕЗОПАСНОСТИ

6.1 Органолептические показатели качества:

Внешний вид: форма котлеты - овально-приплюснутая, с заостренным концом, сбоку подлит соус и уложен гарнир.

Консистенция: сочная, пышная, однородная.

Цвет: корочки - коричневый, на разрезе - светло-серый

Вкус: жареного мяса, умеренно соленый, без привкуса хлеба.

Запах: жареного мяса, запанированного в сухарях.

6.2. Микробиологические показатели безопасности блюда, должны соответствовать требованиям ТР ТС 021/2011, приложения 1, 2. Показатели качества и безопасности: физико-химические показатели, содержание токсичных элементов, антибиотиков, нитратов, пестицидов, микотоксинов, радионуклидов и др. должны соответствовать требованиям ТР ТС 021/2011, приложение 3

7. ПИЩЕВАЯ ЦЕННОСТЬ

Химический состав, витамины и микроэлементы на 1 порцию:

Белки, г	12,53
Жиры, г	18,10
Углеводы, г	9,87
Энергетическая ценность, ккал	252,02

В1, мг	0,06
С, мг	0,05
А, мг	0,02
Е, мг	2,84
Д, мкг	0,08
В2, мг	0,09

Са, мг	15,80
Mg, мг	18,44
P, мг	120,79
Fe, мг	2,29
K, мг	236,55
I, мкг	5,29
F, мг	0,03
Se, мг	0



ТЕХНИКО-ТЕХНОЛОГИЧЕСКАЯ КАРТА № 11/1 КОФЕЙНЫЙ НАПИТОК С МОЛОКОМ

1. ОБЛАСТЬ ПРИМЕНЕНИЯ

Настоящая технико-технологическая карта распространяется на блюдо "КОФЕЙНЫЙ НАПИТОК С МОЛОКОМ", вырабатываемое и реализуемое ИП Орлов А.О.

2. ТРЕБОВАНИЯ К СЫРЬЮ

Продовольственное сырье, пищевые продукты и полуфабрикаты, используемые для приготовления блюда "КОФЕЙНЫЙ НАПИТОК С МОЛОКОМ", должны соответствовать требованиям действующих нормативных и технических документов, иметь сопроводительные документы, подтверждающие их безопасность и качество (сертификат соответствия, санитарно-эпидемиологическое заключение, удостоверение безопасности и качества, и пр.).

3. РЕЦЕПТУРА

Наименование сырья и продуктов	Расход сырья и продуктов на 1 порцию, г		Расход сырья и продуктов на 100 порций, кг	
	брутто	нетто	брутто	нетто
КОФЕЙНЫЙ НАПИТОК	6	6	0,6	0,6
ВОДА ПИТЬЕВАЯ	120	120	12	12
САХАР ПЕСОК	14	14	1,4	1,4
МОЛОКО ПАСТЕР. 2,5% ЖИРНОСТИ	100	100	10	10
Выход: 200				

4. ТЕХНОЛОГИЧЕСКИЙ ПРОЦЕСС

Подготовка сырья производится в соответствии с рекомендациями сборника "Акт проработки №39/1 от 19.08.2021 г.", санитарных норм и правил и технологическими рекомендациями для импортного сырья.

В сваренный процеженный кофейный напиток добавляют горячее кипяченое молоко, сахар и доводят до кипения.

5. ТРЕБОВАНИЯ К ОФОРМЛЕНИЮ, РЕАЛИЗАЦИИ И ХРАНЕНИЮ

Срок хранения до реализации - не более 1 часа.

Срок реализации согласно СанПиН 2.3/2.4.3590-20 - не более 2 часов с момента приготовления.

6. ПОКАЗАТЕЛИ КАЧЕСТВА И БЕЗОПАСНОСТИ

6.1. Органолептические показатели качества:

Внешний вид: кофейный напиток налит в стакан или чашку

Консистенция: жидкая

Цвет: светло-коричневый

Вкус: сладкий, с выраженным привкусом кофейного напитка и кипяченого молока

Запах: аромат кофейного напитка и кипяченого молока

6.2. Микробиологические показатели безопасности блюда, должны соответствовать требованиям ТР ТС 021/2011, приложения 1, 2. Показатели качества и безопасности: физико-химические показатели, содержание токсичных элементов, антибиотиков, нитратов, пестицидов, микотоксинов, радионуклидов и др. должны соответствовать требованиям ТР ТС 021/2011, приложение 3.

7. ПИЩЕВАЯ ЦЕННОСТЬ

Химический состав, витамины и микроэлементы на 1 порцию:

Белки, г	3,41
Жиры, г	2,43
Углеводы, г	21,33
Энергетическая ценность, ккал	121,46

B1, мг	0,05
C, мг	0,52
A, мг	0,02
E, мг	0
D, мкг	0
B2, мг	0,12

Ca, мг	112,13
Mg, мг	20,38
P, мг	91,06
Fe, мг	0,46
K, мг	173,96
I, мкг	9
F, мг	0
Se, мг	0



ТЕХНИКО-ТЕХНОЛОГИЧЕСКАЯ КАРТА № 203 МАКАРОННЫЕ ИЗДЕЛИЯ ОТВАРНЫЕ С МАСЛОМ

1. ОБЛАСТЬ ПРИМЕНЕНИЯ

Настоящая технико-технологическая карта распространяется на блюдо "МАКАРОННЫЕ ИЗДЕЛИЯ ОТВАРНЫЕ С МАСЛОМ", вырабатываемое и реализуемое ИП Орлов А.О..

2. ТРЕБОВАНИЯ К СЫРЬЮ

Продовольственное сырье, пищевые продукты и полуфабрикаты, используемые для приготовления блюда "МАКАРОННЫЕ ИЗДЕЛИЯ ОТВАРНЫЕ С МАСЛОМ", должны соответствовать требованиям действующих нормативных и технических документов, иметь сопроводительные документы, подтверждающие их безопасность и качество (сертификат соответствия, санитарно-эпидемиологическое заключение, удостоверение безопасности и качества, и пр.).

3. РЕЦЕПТУРА

Наименование сырья и продуктов	Расход сырья и продуктов на 1 порцию, г		Расход сырья и продуктов на 100 порций, кг	
	брутто	нетто	брутто	нетто
МАКАРОННЫЕ ИЗДЕЛИЯ ОТВАРНЫЕ		173		17,3
МАКАРОННЫЕ ИЗДЕЛИЯ ВЫСШ СОРТ	61,2	61,2	6,12	6,12
СОЛЬ ЙОДИРОВАННАЯ	1,7	1,7	0,17	0,17
ВОДА ПИТЬЕВАЯ	357,2	357,2	35,72	35,72
МАСЛО СЛАДКО-СЛИВОЧНОЕ НЕСОЛЕННОЕ	8,5	8,5	0,85	0,85
Выход: 180				

4. ТЕХНОЛОГИЧЕСКИЙ ПРОЦЕСС

Подготовка сырья производится в соответствии с рекомендациями сборника "Сборник рецептов на продукцию для обучающихся во всех образовательных учреждениях / под редакцией М.П. Могильного и В.А. Тутельяна.-М.: ДеЛи принт, 2011.-544с.", санитарных норм и правил и технологическими рекомендациями для импортного сырья. Макароны отваривают (рец. №202). При отпуске поливают растопленным маслом.

Макароны отварные

Макароны (макарони, лапшу, вермишель и др.) варят в большом количестве кипящей подсоленной воды (на 1 кг макаронных изделий берут 6 л воды, 30 г соли). Макароны варят 20-30 мин, лапшу - 20-25 мин, вермишель - 10-12 мин. В процессе варки макаронные изделия набухают, впитывая воду, в результате чего масса их увеличивается примерно в 3 раза (в зависимости от сорта)

Сваренные макаронные изделия откидывают и перемешивают с растопленным сливочным маслом (1/3-1/2 часть от указанного в рецептуре количества), чтобы они не склеивались и не образовывали комков. Остальной частью масла макароны заправляют непосредственно перед отпуском.

Блюда из макаронных изделий подают в горячем виде. Для приготовления запеченных блюд макаронные изделия можно варить, не откидывая, в небольшом количестве воды (на 1 кг макаронных изделий 2,2-3,0 л воды, 15 г соли)

5. ТРЕБОВАНИЯ К ОФОРМЛЕНИЮ, РЕАЛИЗАЦИИ И ХРАНЕНИЮ

Срок хранения до реализации - не более 1 часа.

Срок реализации согласно СанПиН 2 3/2.4.3590-20 - не более 2 часов с момента приготовления.

6. ПОКАЗАТЕЛИ КАЧЕСТВА И БЕЗОПАСНОСТИ

6.1 Органолептические показатели качества:

Внешний вид: макароны уложены горкой, сохраняют форму, легко отделяются друг от друга

Консистенция: мягкая, упругая, в меру плотная

Цвет: белый с кремовым оттенком

Вкус: отварных макаронных изделий и сливочного масла, умеренно соленый

Запах: отварных макаронных изделий и сливочного масла

6.2. Микробиологические показатели безопасности блюда, должны соответствовать требованиям ТР ТС 021/2011 приложения 1, 2. Показатели качества и безопасности: физико-химические показатели, содержание токсичных элементов, пестицидов, нитратов, микотоксинов, радионуклидов и др. должны соответствовать требованиям ТР ТС 021/2011, приложение 3.

7. ПИЩЕВАЯ ЦЕННОСТЬ

Химический состав, витамины и микроэлементы на 1 порцию:

Белки, г	6,57
Жиры, г	7,58
Углеводы, г	41,93
Энергетическая ценность, ккал	262,32

B1, мг	0,08
C, мг	0
A, мг	0,04
E, мг	1,48
D, мкг	0,13
B2, мг	0,03

Ca, мг	31,43
Mg, мг	12,35
P, мг	50,37
Fe, мг	1,17
K, мг	77,78
I, мкг	0,92
F, мг	0,01
Se, мг	0,02



ТЕХНИКО-ТЕХНОЛОГИЧЕСКАЯ КАРТА № 204 МАКАРОНЫ ОТВАРНЫЕ С СЫРОМ

1. ОБЛАСТЬ ПРИМЕНЕНИЯ

Настоящая технико-технологическая карта распространяется на блюдо "МАКАРОНЫ ОТВАРНЫЕ С СЫРОМ", вырабатываемое и реализуемое ИП Орлов А.О.

2. ТРЕБОВАНИЯ К СЫРЬЮ

Продовольственное сырье, пищевые продукты и полуфабрикаты, используемые для приготовления блюда "МАКАРОНЫ ОТВАРНЫЕ С СЫРОМ", должны соответствовать требованиям действующих нормативных и технических документов, иметь сопроводительные документы, подтверждающие их безопасность и качество (сертификат соответствия, санитарно-эпидемиологическое заключение, удостоверение безопасности и качества, и пр.).

3. РЕЦЕПТУРА

Наименование сырья и продуктов	Расход сырья и продуктов на 1 порцию, г		Расход сырья и продуктов на 100 порций, кг	
	брутто	нетто	брутто	нетто
МАКАРОННЫЕ ИЗДЕЛИЯ ОТВАРНЫЕ		160		16
МАКАРОННЫЕ ИЗДЕЛИЯ ВЫСШ.СОРТ	56	56	5,6	5,6
СОЛЬ ЙОДИРОВАННАЯ	0,7	0,7	0,07	0,07
ВОДА ПИТЬЕВАЯ	336	336	33,6	33,6
МАСЛО СЛАДКО-СЛИВОЧНОЕ НЕСОЛЕННОЕ	8	8	0,8	0,8
СЫР РОССИЙСКИЙ	32,9	32	3,29	3,2
Выход: 200				

4. ТЕХНОЛОГИЧЕСКИЙ ПРОЦЕСС

Подготовка сырья производится в соответствии с рекомендациями сборника "Сборник рецептов на продукцию для обучающихся во всех образовательных учреждениях / под редакцией М.П. Могильного и В.А. Тутельяна.-М.: Дели принт, 2011.-544с.", санитарных норм и правил и технологическими рекомендациями для импортного сырья. Макароны отваривают (рец. №202), заправляют прокипяченным сливочным маслом, посылают тертым сыром непосредственно перед подачей.

Макаронные изделия отварные

Макаронные изделия (макароны, лапшу, вермишель и др.) варят в большом количестве кипящей подсоленной воды (на 1 кг макаронных изделий берут 6 л воды, 30 г соли). Макароны варят 20-30 мин, лапшу - 20-25 мин, вермишель - 10-12 мин. В процессе варки макаронные изделия набухают, впитывая воду, в результате чего масса их увеличивается примерно в 3 раза (в зависимости от сорта).

Сваренные макаронные изделия откидывают и перемешивают с растопленным сливочным маслом (1/3-1/2 часть от указанного в рецептуре количества), чтобы они не склеивались и не образовывали комков. Остальной частью масла макароны заправляют непосредственно перед отпуском.

Блюда из макаронных изделий подают в горячем виде. Для приготовления запеченных блюд макаронные изделия можно варить, не откидывая, в небольшом количестве воды (на 1 кг макаронных изделий 2,2-3,0 л воды, 15 г соли).

5. ТРЕБОВАНИЯ К ОФОРМЛЕНИЮ, РЕАЛИЗАЦИИ И ХРАНЕНИЮ

Срок хранения до реализации - не более 1 часа.

Срок реализации согласно СанПиН 2.3/2.4 3590-20 - не более 2 часов с момента приготовления

6. ПОКАЗАТЕЛИ КАЧЕСТВА И БЕЗОПАСНОСТИ

6.1. Органолептические показатели качества:

Внешний вид: макароны уложены горкой, сохраняют форму, легко отделяются друг от друга, посыпаны тертым сыром

Консистенция: мягкая, упругая, в меру плотная

Цвет: белый с кремовым оттенком

Вкус: свойственный отварным макаронам, солоноватый от сыра

Запах: отварных макарон с ароматом сыра

6.2. Микробиологические показатели безопасности блюда, должны соответствовать требованиям ТР ТС 021/2011, приложения 1, 2. Показатели качества и безопасности: физико-химические показатели, содержание токсичных элементов, антибиотиков, нитратов, пестицидов, микотоксинов, радионуклидов и др. должны соответствовать требованиям ТР ТС 021/2011, приложение 3.

7. ПИЩЕВАЯ ЦЕННОСТЬ

Химический состав, витамины и микроэлементы на 1 порцию:

Белки, г	13,53
Жиры, г	15,92
Углеводы, г	34,11
Энергетическая ценность, ккал	333,33

В1, мг	0,08
С, мг	0,09
А, мг	1,44
Е, мг	0,12
Д, мкг	0,11
В2, мг	0

Са, мг	265,57
Mg, мг	20,19
P, мг	173,52
Fe, мг	1,29
K, мг	99,32
I, мкг	0,84
F, мг	0,03
Se, мг	0,01



ТЕХНИКО-ТЕХНОЛОГИЧЕСКАЯ КАРТА № 83 МОЛОКО В ПРОМЫШЛЕННОЙ УПАКОВКЕ

1. ОБЛАСТЬ ПРИМЕНЕНИЯ

Настоящая технико-технологическая карта распространяется на блюдо "МОЛОКО В ПРОМЫШЛЕННОЙ УПАКОВКЕ", вырабатываемое и реализуемое ИП Орлов А.О.

2. ТРЕБОВАНИЯ К СЫРЬЮ

Продовольственное сырье, пищевые продукты и полуфабрикаты, используемые для приготовления блюда "МОЛОКО В ПРОМЫШЛЕННОЙ УПАКОВКЕ", должны соответствовать требованиям действующих нормативных и технических документов, иметь сопроводительные документы, подтверждающие их безопасность и качество (сертификат соответствия, санитарно-эпидемиологическое заключение, удостоверение безопасности и качества, и пр.).

3. РЕЦЕПТУРА

Наименование сырья и продуктов	Расход сырья и продуктов на 1 порцию, г		Расход сырья и продуктов на 100 порций, кг	
	брутто	нетто	брутто	нетто
МОЛОКО ТЕТРА ПАК 0,2	200	200	20	20
Выход: 200				

4. ТЕХНОЛОГИЧЕСКИЙ ПРОЦЕСС

Подготовка сырья производится в соответствии с рекомендациями сборника "Акт проработки №82 от 03.07.2022 г.", санитарных норм и правил и технологическими рекомендациями для импортного сырья.

Молоко вынимают из тары производителя, производят визуальный осмотр индивидуальной упаковки на отсутствие повреждений. Отпускают в реализацию путем индивидуальной выдачи на линии раздачи.

5. ТРЕБОВАНИЯ К ОФОРМЛЕНИЮ, РЕАЛИЗАЦИИ И ХРАНЕНИЮ

Срок хранения до реализации - не более 1 часа.

Срок реализации согласно СанПиН 2.3/2.4.3590-20 - не более 2 часов с момента приготовления.

6. ПОКАЗАТЕЛИ КАЧЕСТВА И БЕЗОПАСНОСТИ

6.1. Органолептические показатели качества:

Внешний вид: характерный для данного вида продукции

Консистенция: жидкая

Цвет: белый, с кремовым оттенком

Вкус: характерный для молока, сладковатый

Запах: свежего молока, приятный

6.2. Микробиологические показатели безопасности блюда, должны соответствовать требованиям ТР ТС 021/2011, приложения 1, 2. Показатели качества и безопасности: физико-химические показатели, содержание токсичных элементов, антибиотиков, нитратов, пестицидов, микотоксинов, радионуклидов и др. должны соответствовать требованиям ТР ТС 021/2011, приложение 3.

7. ПИЩЕВАЯ ЦЕННОСТЬ

Химический состав, витамины и микроэлементы на 1 порцию:

Белки, г	5,63
Жиры, г	4,85
Углеводы, г	9,31
Энергетическая ценность, ккал	104,76

В1, мг	0,05
С, мг	1,04
А, мг	0,03
Е, мг	0
Д, мкг	0
В2, мг	0,21

Са, мг	204
Mg, мг	22,4
P, мг	144
Fe, мг	0,16
K, мг	292
I, мкг	18
F, мг	0
Se, мг	0

ТЕХНИКО-ТЕХНОЛОГИЧЕСКАЯ КАРТА № МОЛОКО СГУЩЕННОЕ

1. ОБЛАСТЬ ПРИМЕНЕНИЯ

Настоящая технико-технологическая карта распространяется на блюдо "МОЛОКО СГУЩЕННОЕ", вырабатываемое и реализуемое ИП Орлов А.О.

2. ТРЕБОВАНИЯ К СЫРЬЮ

Продовольственное сырье, пищевые продукты и полуфабрикаты, используемые для приготовления блюда "МОЛОКО СГУЩЕННОЕ", должны соответствовать требованиям действующих нормативных и технических документов, иметь сопроводительные документы, подтверждающие их безопасность и качество (сертификат соответствия, санитарно-эпидемиологическое заключение, удостоверение безопасности и качества, и пр.).

3. РЕЦЕПТУРА

Наименование сырья и продуктов	Расход сырья и продуктов на 1 порцию, г		Расход сырья и продуктов на 100 порций, кг	
	брутто	нетто	брутто	нетто
МОЛОКО СГУЩЕННОЕ С САХАРОМ 8,5% ЖИРНОСТИ	40	40	4	4
Выход: 40				

4. ТЕХНОЛОГИЧЕСКИЙ ПРОЦЕСС

Подготовка сырья производится в соответствии с рекомендациями сборника санитарных норм и правил и технологическими рекомендациями для импортного сырья.

5. ТРЕБОВАНИЯ К ОФОРМЛЕНИЮ, РЕАЛИЗАЦИИ И ХРАНЕНИЮ

Срок хранения до реализации - не более 1 часа.

Срок реализации согласно СанПиН 2.3/2.4.3590-20 - не более 2 часов с момента приготовления.

6. ПОКАЗАТЕЛИ КАЧЕСТВА И БЕЗОПАСНОСТИ

6.1. Органолептические показатели качества:

6.2. Микробиологические показатели безопасности блюда, должны соответствовать требованиям ТР ТС 021/2011, приложения 1, 2. Показатели качества и безопасности: физико-химические показатели, содержание токсичных элементов, антибиотиков, нитратов, пестицидов, микотоксинов, радионуклидов и др. должны соответствовать требованиям ТР ТС 021/2011, приложение 3.

7. ПИЩЕВАЯ ЦЕННОСТЬ

Химический состав, витамины и микроэлементы на 1 порцию:

Белки, г	2,79
Жиры, г	3,3
Углеводы, г	21,53
Энергетическая ценность, ккал	127,26

В1, мг	0,02
С, мг	0,16
А, мг	0,02
Е, мг	0,09
Д, мкг	0,02
В2, мг	0,13

Са, мг	110,52
Mg, мг	12,24
P, мг	78,84
Fe, мг	0,07
K, мг	146
I, мкг	2,8
F, мг	0,01
Se, мг	0



ТЕХНИКО-ТЕХНОЛОГИЧЕСКАЯ КАРТА № 71 ОВОЩИ НАТУРАЛЬНЫЕ ПО СЕЗОНУ (ОГУРЦЫ СВЕЖИЕ)

1. ОБЛАСТЬ ПРИМЕНЕНИЯ

Настоящая технико-технологическая карта распространяется на блюдо "ОВОЩИ НАТУРАЛЬНЫЕ ПО СЕЗОНУ (ОГУРЦЫ СВЕЖИЕ)", вырабатываемое и реализуемое ИП Орлов А.О.

2. ТРЕБОВАНИЯ К СЫРЬЮ

Продовольственное сырье, пищевые продукты и полуфабрикаты, используемые для приготовления блюда "ОВОЩИ НАТУРАЛЬНЫЕ ПО СЕЗОНУ (ОГУРЦЫ СВЕЖИЕ)", должны соответствовать требованиям действующих нормативных и технических документов, иметь сопроводительные документы, подтверждающие их безопасность и качество (сертификат соответствия, санитарно-эпидемиологическое заключение, удостоверение безопасности и качества, и пр.).

3. РЕЦЕПТУРА

Наименование сырья и продуктов	Расход сырья и продуктов на 1 порцию, г		Расход сырья и продуктов на 100 порций, кг	
	брутто	нетто	брутто	нетто
ОГУРЦЫ ГРУНТОВЫЕ	101	100	10,1	10
Выход: 100				

4. ТЕХНОЛОГИЧЕСКИЙ ПРОЦЕСС

Подготовка сырья производится в соответствии с рекомендациями сборника "Сборник рецептов на продукцию для обучающихся во всех образовательных учреждениях / под редакцией М.П. Могильного и В.А. Тутельяна.-М.: ДеЛи принт, 2011.-544с.", санитарных норм и правил и технологическими рекомендациями для импортного сырья.

Огурцы и помидоры перебирают, промывают небольшими партиями в подсоленной или подкисленной воде. У огурцов отрезают стебель с частью мякоти, затем нарезают кружочками или дольками непосредственно перед отпуском. У помидоров вырезают место прикрепления плодоножки. Используют в целом виде.

5. ТРЕБОВАНИЯ К ОФОРМЛЕНИЮ, РЕАЛИЗАЦИИ И ХРАНЕНИЮ

Срок хранения до реализации - не более 1 часа.

Срок реализации согласно СанПиН 2.3/2.4.3590-20 - не более 2 часов с момента приготовления.

6. ПОКАЗАТЕЛИ КАЧЕСТВА И БЕЗОПАСНОСТИ

6.1. Органолептические показатели качества:

Внешний вид: Огурцы нарезаны кружочками или дольками, помидоры.

Консистенция: огурцов - упругая, хрустящая, помидоров - мягкая.

Цвет: огурцов - зеленый, помидоров - красный.

Вкус: огурцов или помидоров.

Запах: огурцов или помидоров.

6.2. Микробиологические показатели безопасности блюда, должны соответствовать требованиям ТР ТС 021/2011, приложения 1, 2. Показатели качества и безопасности: физико-химические показатели, содержание токсичных элементов, антибиотиков, нитратов, пестицидов, микотоксинов, радионуклидов и др. должны соответствовать требованиям ТР ТС 021/2011, приложение 3.

7. ПИЩЕВАЯ ЦЕННОСТЬ

Химический состав, витамины и микроэлементы на 1 порцию:

Белки, г	0,8
Жиры, г	0,1
Углеводы, г	2,5
Энергетическая ценность, ккал	14

В1, мг	0,03
С, мг	10
А, мг	0,01
Е, мг	0,1
Д, мкг	0
В2, мг	0,04

Са, мг	23
Mg, мг	14
P, мг	42
Fe, мг	1
K, мг	141
I, мкг	3
F, мг	0,02
Se, мг	0

ТЕХНИКО-ТЕХНОЛОГИЧЕСКАЯ КАРТА № 71 ОВОЩИ НАТУРАЛЬНЫЕ ПО СЕЗОНУ (ОГУРЦЫ СВЕЖИЕ)

1. ОБЛАСТЬ ПРИМЕНЕНИЯ

Настоящая технико-технологическая карта распространяется на блюдо "ОВОЩИ НАТУРАЛЬНЫЕ ПО СЕЗОНУ (ОГУРЦЫ СВЕЖИЕ)", вырабатываемое и реализуемое ИП Орлов А.О..

2. ТРЕБОВАНИЯ К СЫРЬЮ

Продовольственное сырье, пищевые продукты и полуфабрикаты, используемые для приготовления блюда "ОВОЩИ НАТУРАЛЬНЫЕ ПО СЕЗОНУ (ОГУРЦЫ СВЕЖИЕ)", должны соответствовать требованиям действующих нормативных и технических документов, иметь сопроводительные документы, подтверждающие их безопасность и качество (сертификат соответствия, санитарно-эпидемиологическое заключение, удостоверение безопасности и качества, и пр.).

3. РЕЦЕПТУРА

Наименование сырья и продуктов	Расход сырья и продуктов на 1 порцию, г		Расход сырья и продуктов на 100 порций, кг	
	брутто	нетто	брутто	нетто
ОГУРЦЫ ГРУНТОВЫЕ	101	100	10,1	10
Выход: 100				

4. ТЕХНОЛОГИЧЕСКИЙ ПРОЦЕСС

Подготовка сырья производится в соответствии с рекомендациями сборника "Сборник рецептов на продукцию для обучающихся во всех образовательных учреждениях / под редакцией М.П. Могильного и В.А. Тутельяна.-М.: Дели принт, 2011.-544с.", санитарных норм и правил и технологическими рекомендациями для импортного сырья.

Огурцы и помидоры перебирают, промывают небольшими партиями в подсоленной или подкисленной воде. У огурцов отрезают стебель с частью мякоти, затем нарезают кружочками или дольками непосредственно перед отпуском. У помидоров вырезают место прикрепления плодоножки. Используют в целом виде.

5. ТРЕБОВАНИЯ К ОФОРМЛЕНИЮ, РЕАЛИЗАЦИИ И ХРАНЕНИЮ

Срок хранения до реализации - не более 1 часа.

Срок реализации согласно СанПиН 2.3/2.4.3590-20 - не более 2 часов с момента приготовления.

6. ПОКАЗАТЕЛИ КАЧЕСТВА И БЕЗОПАСНОСТИ

6.1. Органолептические показатели качества:

Внешний вид: Огурцы нарезаны кружочками или дольками, помидоры.

Консистенция: огурцов - упругая, хрустящая, помидоров - мягкая

Цвет: огурцов - зеленый, помидоров - красный.

Вкус: огурцов или помидоров.

Запах: огурцов или помидоров.

6.2. Микробиологические показатели безопасности блюда, должны соответствовать требованиям ТР ТС 021/2011, приложения 1, 2. Показатели качества и безопасности. физико-химические показатели, содержание токсичных элементов, антибиотиков, нитратов, пестицидов, микотоксинов, радионуклидов и др. должны соответствовать требованиям ТР ТС 021/2011, приложение 3.

7. ПИЩЕВАЯ ЦЕННОСТЬ

Химический состав, витамины и микроэлементы на 1 порцию:

Белки, г	0,8
Жиры, г	0,1
Углеводы, г	2,5
Энергетическая ценность, ккал	14

В1, мг	0,03
С, мг	10
А, мг	0,01
Е, мг	0,1
Д, мкг	0
В2, мг	0,04

Са, мг	23
Mg, мг	14
P, мг	42
Fe, мг	1
K, мг	141
I, мкг	3
F, мг	0,02
Se, мг	0

ИП

УТВЕРЖДАЮ

Орлов А.О.

02.06.2023 г.

ТЕХНИКО-ТЕХНОЛОГИЧЕСКАЯ КАРТА № 71 ОВОЩИ НАТУРАЛЬНЫЕ ПО СЕЗОНУ (ПОМИДОРЫ СВЕЖИЕ)

1. ОБЛАСТЬ ПРИМЕНЕНИЯ

Настоящая технико-технологическая карта распространяется на блюдо "ОВОЩИ НАТУРАЛЬНЫЕ ПО СЕЗОНУ (ПОМИДОРЫ СВЕЖИЕ)", вырабатываемое и реализуемое ИП Орлов А.О.

2. ТРЕБОВАНИЯ К СЫРЬЮ

Продовольственное сырье, пищевые продукты и полуфабрикаты, используемые для приготовления блюда "ОВОЩИ НАТУРАЛЬНЫЕ ПО СЕЗОНУ (ПОМИДОРЫ СВЕЖИЕ)", должны соответствовать требованиям действующих нормативных и технических документов, иметь сопроводительные документы, подтверждающие их безопасность и качество (сертификат соответствия, санитарно-эпидемиологическое заключение, удостоверение безопасности и качества, и пр.).

3. РЕЦЕПТУРА

Наименование сырья и продуктов	Расход сырья и продуктов на 1 порцию, г		Расход сырья и продуктов на 100 порций, кг	
	брутто	нетто	брутто	нетто
ТОМАТЫ ГРУНТОВЫЕ	101,03	100	10,1	10
Выход: 100				

4. ТЕХНОЛОГИЧЕСКИЙ ПРОЦЕСС

Подготовка сырья производится в соответствии с рекомендациями сборника "Сборник рецептов на продукцию для обучающихся во всех образовательных учреждениях / под редакцией М.П. Могильного и В.А. Тутельяна.-М.: ДеЛи принт, 2011.-544с.", санитарных норм и правил и технологическими рекомендациями для импортного сырья.

Огурцы и помидоры перебирают, промывают небольшими партиями в подсоленной или подкисленной воде. У огурцов отрезают стебель с частью мякоти, затем нарезают кружочками или дольками непосредственно перед отпуском. У помидоров вырезают место прикрепления плодоножки. Используют в целом виде.

5. ТРЕБОВАНИЯ К ОФОРМЛЕНИЮ, РЕАЛИЗАЦИИ И ХРАНЕНИЮ

Срок хранения до реализации - не более 1 часа.

Срок реализации согласно СанПиН 2.3/2 4.3590-20 - не более 2 часов с момента приготовления.

6. ПОКАЗАТЕЛИ КАЧЕСТВА И БЕЗОПАСНОСТИ

6.1. Органолептические показатели качества:

Внешний вид: Огурцы нарезаны кружочками или дольками, помидоры.

Консистенция: огурцов - упругая, хрустящая, помидоров - мягкая.

Цвет: огурцов - зеленый, помидоров - красный.

Вкус: огурцов или помидоров.

Запах: огурцов или помидоров.

6.2. Микробиологические показатели безопасности блюда, должны соответствовать требованиям ТР ТС 021/2011, приложения 1, 2. Показатели качества и безопасности: физико-химические показатели, содержание токсичных элементов, антибиотиков, нитратов, пестицидов, микотоксинов, радионуклидов и др. должны соответствовать требованиям ТР ТС 021/2011, приложение 3.

7. ПИЩЕВАЯ ЦЕННОСТЬ

Химический состав, витамины и микроэлементы на 1 порцию:

Белки, г	1,1
Жиры, г	0,2
Углеводы, г	3,8
Энергетическая ценность, ккал	24

В1, мг	0,06
С, мг	25
А, мг	0,17
Е, мг	0,39
Д, мкг	0
В2, мг	0,04

Са, мг	14
Mg, мг	20
P, мг	26
Fe, мг	1
K, мг	290
I, мкг	2
F, мг	0
Se, мг	0



ТЕХНИКО-ТЕХНОЛОГИЧЕСКАЯ КАРТА № ПЕЧЕНЬЕ

1. ОБЛАСТЬ ПРИМЕНЕНИЯ

Настоящая технико-технологическая карта распространяется на блюдо "ПЕЧЕНЬЕ", вырабатываемое и реализуемое ИП Орлов А.О..

2. ТРЕБОВАНИЯ К СЫРЬЮ

Продовольственное сырье, пищевые продукты и полуфабрикаты, используемые для приготовления блюда "ПЕЧЕНЬЕ", должны соответствовать требованиям действующих нормативных и технических документов, иметь сопроводительные документы, подтверждающие их безопасность и качество (сертификат соответствия, санитарно-эпидемиологическое заключение, удостоверение безопасности и качества, и пр.).

3. РЕЦЕПТУРА

Наименование сырья и продуктов	Расход сырья и продуктов на 1 порцию, г		Расход сырья и продуктов на 100 порций, кг	
	брутто	нетто	брутто	нетто
ПЕЧЕНЬЕ САХАРНОЕ МУКА ВЫСШ.СОРТ	20	20	2	2
Выход: 20				

4. ТЕХНОЛОГИЧЕСКИЙ ПРОЦЕСС

Подготовка сырья производится в соответствии с рекомендациями сборника "Сборник методических рекомендаций по организации питания детей и подростков в учреждениях образования Санкт-Петербурга. - СПб.: Речь, 2008. - 800 с.", санитарных норм и правил и технологическими рекомендациями для импортного сырья.

5. ТРЕБОВАНИЯ К ОФОРМЛЕНИЮ, РЕАЛИЗАЦИИ И ХРАНЕНИЮ

Срок хранения до реализации - не более 1 часа

Срок реализации согласно СанПиН 2.3/2.4.3590-20 - не более 2 часов с момента приготовления

6. ПОКАЗАТЕЛИ КАЧЕСТВА И БЕЗОПАСНОСТИ

6.1. Органолептические показатели качества:

6.2. Микробиологические показатели безопасности блюда, должны соответствовать требованиям ТР ТС 021/2011, приложения 1, 2. Показатели качества и безопасности: физико-химические показатели, содержание токсичных элементов, антибиотиков, нитратов, пестицидов, микотоксинов, радионуклидов и др. должны соответствовать требованиям ТР ТС 021/2011, приложение 3.

7. ПИЩЕВАЯ ЦЕННОСТЬ

Химический состав, витамины и микроэлементы на 1 порцию:

Белки, г	1,5
Жиры, г	1,96
Углеводы, г	14,88
Энергетическая ценность, ккал	83,4

В1, мг	0,02
С, мг	0
А, мг	0
Е, мг	0
Д, мкг	0
В2, мг	0,01

Са, мг	5,8
Mg, мг	4
P, мг	18
Fe, мг	0,42
K, мг	22
I, мкг	0
F, мг	0
Se, мг	0



ТЕХНИКО-ТЕХНОЛОГИЧЕСКАЯ КАРТА № ПЕЧЕНЬЕ

1. ОБЛАСТЬ ПРИМЕНЕНИЯ

Настоящая технико-технологическая карта распространяется на блюдо "ПЕЧЕНЬЕ", вырабатываемое и реализуемое ИП Орлов А.О..

2. ТРЕБОВАНИЯ К СЫРЬЮ

Продовольственное сырье, пищевые продукты и полуфабрикаты, используемые для приготовления блюда "ПЕЧЕНЬЕ", должны соответствовать требованиям действующих нормативных и технических документов, иметь сопроводительные документы, подтверждающие их безопасность и качество (сертификат соответствия, санитарно-эпидемиологическое заключение, удостоверение безопасности и качества, и пр.).

3. РЕЦЕПТУРА

Наименование сырья и продуктов	Расход сырья и продуктов на 1 порцию, г		Расход сырья и продуктов на 100 порций, кг	
	брутто	нетто	брутто	нетто
ПЕЧЕНЬЕ САХАРНОЕ МУКА ВЫСШ.СОРТ	30	30	3	3
Выход: 30				

4. ТЕХНОЛОГИЧЕСКИЙ ПРОЦЕСС

Подготовка сырья производится в соответствии с рекомендациями сборника "Сборник методических рекомендаций по организации питания детей и подростков в учреждениях образования Санкт-Петербурга. - СПб.. Речь, 2008. - 800 с.", санитарных норм и правил и технологическими рекомендациями для импортного сырья.

5. ТРЕБОВАНИЯ К ОФОРМЛЕНИЮ, РЕАЛИЗАЦИИ И ХРАНЕНИЮ

Срок хранения до реализации - не более 1 часа.

Срок реализации согласно СанПиН 2.3/2.4.3590-20 - не более 2 часов с момента приготовления.

6. ПОКАЗАТЕЛИ КАЧЕСТВА И БЕЗОПАСНОСТИ

6.1. Органолептические показатели качества:

6.2. Микробиологические показатели безопасности блюда, должны соответствовать требованиям ТР ТС 021/2011, приложения 1, 2. Показатели качества и безопасности: физико-химические показатели, содержание токсичных элементов, антибиотиков, нитратов, пестицидов, микотоксинов, радионуклидов и др. должны соответствовать требованиям ТР ТС 021/2011, приложение 3.

7. ПИЩЕВАЯ ЦЕННОСТЬ

Химический состав, витамины и микроэлементы на 1 порцию:

Белки, г	2,25
Жиры, г	2,94
Углеводы, г	22,32
Энергетическая ценность, ккал	125,1

В1, мг	0,02
С, мг	0
А, мг	0
Е, мг	0
Д, мкг	0
В2, мг	0,02

Са, мг	8,7
Mg, мг	6
P, мг	27
Fe, мг	0,63
K, мг	33
I, мкг	0
F, мг	0
Se, мг	0



ТЕХНИКО-ТЕХНОЛОГИЧЕСКАЯ КАРТА № 101 ПИРОЖКИ СДОБНЫЕ ПЕЧЕННЫЕ С ТВОРОГОМ

1. ОБЛАСТЬ ПРИМЕНЕНИЯ

Настоящая технико-технологическая карта распространяется на блюдо "ПИРОЖКИ СДОБНЫЕ ПЕЧЕННЫЕ С ТВОРОГОМ", вырабатываемое и реализуемое ИП Орлов А.О..

2. ТРЕБОВАНИЯ К СЫРЬЮ

Продовольственное сырье, пищевые продукты и полуфабрикаты, используемые для приготовления блюда "ПИРОЖКИ СДОБНЫЕ ПЕЧЕННЫЕ С ТВОРОГОМ", должны соответствовать требованиям действующих нормативных и технических документов, иметь сопроводительные документы, подтверждающие их безопасность и качество (сертификат соответствия, санитарно-эпидемиологическое заключение, удостоверение безопасности и качества, и пр.).

3. РЕЦЕПТУРА

Наименование сырья и продуктов	Расход сырья и продуктов на 1 порцию, г		Расход сырья и продуктов на 100 порций, кг	
	брутто	нетто	брутто	нетто
ТЕСТО ДРОЖЖЕВОЕ ДЛЯ СДОБНЫХ ПЕЧЕННЫХ ПИРОЖКОВ №405		90		9
МУКА ПШЕНИЧНАЯ ВЫСШ.СОРТ	57,2	57,2	5,72	5,72
САХАР ПЕСОК	0,9	0,9	0,09	0,09
МАРГАРИН СЛИВОЧНЫЙ	6,2	6,2	0,62	0,62
ЯЙЦА КУРИНЫЕ (ШТ.)	0,15 шт.	6,2	15 шт.	13,478
СОЛЬ ЙОДИРОВАННАЯ	0,1	0,1	0,01	0,01
ДРОЖЖИ СУХИЕ	2,1	2,1	0,21	0,21
ВОДА ПИТЬЕВАЯ	15,3	15,3	1,53	1,53
ФАРШ ТВОРОЖНЫЙ (ДЛЯ ВАТРУШЕК, ПИРОЖКОВ И ВАРЕНИКОВ) №468		63		6,3
ТВОРОГ 9,0% ЖИРНОСТИ	65,8	65,8	6,58	6,58
ЯЙЦА КУРИНЫЕ (ШТ.)	0,06 шт.	2,6	6 шт	5,652
САХАР ПЕСОК	1,4	1,4	0,14	0,14
МУКА ПШЕНИЧНАЯ ВЫСШ.СОРТ	2,7	2,7	0,27	0,27
МАСЛО ПОДСОЛНЕЧНОЕ РАФИНИРОВАННОЕ	0,5	0,5	0,05	0,05
ЯЙЦА КУРИНЫЕ (ШТ.)	0,07 шт.	2,8	7 шт.	0,28
Выход: 140				

4. ТЕХНОЛОГИЧЕСКИЙ ПРОЦЕСС

Подготовка сырья производится в соответствии с рекомендациями сборника "Акт проработки №100 от 03.08.2023 г.", санитарных норм и правил и технологическими рекомендациями для импортного сырья.

Дрожжевое тесто, приготовленное опарным способом, выкладывают на подпыленный мукой стол, отрезают от него кусок массой 1-1,5 кг, закатывают его в жгут и делят на куски требуемой массы (на пирожок 100 г - 64 г теста и на пирожок 60 г - 43 г теста). Затем куски формуют в шарики, дают им расстояться 5-6 мин и раскатывают на круглые лепешки толщиной 0,5-1 см. На середину каждой лепешки кладут фарш (капустный, рисовый, мясной с луком и др.), повидло или джем (по 45 г на пирожок 100 г и 25 г на пирожок 60 г и 22 г на пирожок 35 г) и защипывают края, придавая форму подочки, полумесяца, цилиндрическую и др.

Сформированные пирожки укладывают швом вниз на кондитерский лист, предварительно смазанный растительным маслом, для расстойки. За 5-10 мин перед выпечкой изделия смазывают яйцом. Пирожки выпекают при температуре 200-240 °С 8-10 мин.

Примечание.

1. В случае использования жидкого повидла часть его (8-10%) заменяют мукой.

2. На пирожок 60 г масса муки - 1,29 г, масса жира для смазки листов - 0,20 г, масса яиц (меланжа) для смазки пирожков - 1,20 г.

3. На пирожок 35 г масса муки - 0,66 г, масса фарша - 18 г (повидло и джем не используются), масса жира для смазки листов - 0,15 г, масса яиц (меланжа) для смазки пирожков - 0,70 г.

Тесто дрожжевое для сдобных печеных пирожков №405

Дрожжевое тесто готовят двумя способами - опарным или безопарным. Безопарным способом тесто готовят преимущественно для изделий с малым содержанием сдобы (сахара, маргарина), опарным - для изделий с большим содержанием сдобы (тесто дрожжевое сдобное).

ДРОЖЖЕВОЕ ТЕСТО (ОПАРНЫЙ СПОСОБ).

В дежу вливают подогретую до температуры 35±10 °С воду (60-70% от общего количества жидкости), добавляют разведенные в воде и процеженные дрожжи, всыпают муку (35-60%) и перемешивают до получения однородной массы. Поверхность опары посыпают мукой, дежу накрывают крышкой и ставят в помещение с температурой 35-40 °С на 2,5-3 ч для брожения.

Когда опара увеличится в объеме в 2-2,5 раза и начнет опадать, к ней добавляют остальную жидкость с растворенными солью, сахаром и яйцами, затем все перемешивают, всыпают оставшуюся муку и замешивают тесто. Перед окончанием замеса добавляют растопленные маргарин или масло. Дежу закрывают крышкой и оставляют на 2-2,5 ч для брожения. За время брожения тесто обминают 2-3 раза.

Влажность: 33%

Фарш творожный (для ватрушек, пирожков и вареников) №468

Творог пропускают через протирачную машину. Затем добавляют яйца, муку, сахар, ванилин и все тщательно перемешивают.

5. ТРЕБОВАНИЯ К ОФОРМЛЕНИЮ, РЕАЛИЗАЦИИ И ХРАНЕНИЮ

Срок хранения до реализации - не более 1 часа.

Срок реализации согласно СанПиН 2.3/2.4.3590-20 - не более 2 часов с момента приготовления

6. ПОКАЗАТЕЛИ КАЧЕСТВА И БЕЗОПАСНОСТИ

6.1. Органолептические показатели качества:

Внешний вид: форма «подочки», «полумесяца», цилиндрическая

Консистенция: пористая, хорошо пропеченная

Цвет: поверхности - светло-коричневый, на разрезе: теста - кремовый, фарша - соответствует виду фарша

Вкус: свойственный изделиям из дрожжевого теста

Запах: свойственный выпеченному дрожжевому тесту, без запаха перекисшего теста

6.2. Микробиологические показатели безопасности блюда, должны соответствовать требованиям ТР ТС 021/2011, приложения 1, 2. Показатели качества и безопасности: физико-химические показатели, содержание токсичных элементов, антибиотиков, нитратов, пестицидов, микотоксинов, радионуклидов и др. должны соответствовать требованиям ТР ТС 021/2011, приложение 3.

7. ПИЩЕВАЯ ЦЕННОСТЬ

Химический состав, витамины и микроэлементы на 1 порцию:

Белки, г	19,84
Жиры, г	13,44
Углеводы, г	45,03
Энергетическая ценность, ккал	382,76

B1, мг	0,12
C, мг	0,33
A, мг	0,08
E, мг	1,68
D, мкг	0,26
B2, мг	0,26

Ca, мг	125,80
Mg, мг	26,28
P, мг	219,80
Fe, мг	1,12
K, мг	176,46
I, мкг	3,30
F, мг	0,03
Se, мг	0,04

ТЕХНИКО-ТЕХНОЛОГИЧЕСКАЯ КАРТА № 291 ПЛОВ ИЗ ПТИЦЫ

1. ОБЛАСТЬ ПРИМЕНЕНИЯ

Настоящая технико-технологическая карта распространяется на блюдо "ПЛОВ ИЗ ПТИЦЫ", вырабатываемое и реализуемое ИП Орлов А.О..

2. ТРЕБОВАНИЯ К СЫРЬЮ

Продовольственное сырье, пищевые продукты и полуфабрикаты, используемые для приготовления блюда "ПЛОВ ИЗ ПТИЦЫ", должны соответствовать требованиям действующих нормативных и технических документов, иметь сопроводительные документы, подтверждающие их безопасность и качество (сертификат соответствия, санитарно-эпидемиологическое заключение, удостоверение безопасности и качества, и пр.)

3. РЕЦЕПТУРА

Наименование сырья и продуктов	Расход сырья и продуктов на 1 порцию, г		Расход сырья и продуктов на 100 порций, кг	
	брутто	нетто	брутто	нетто
КУРЫ ПОТРОШ. 1 КАТЕГОРИИ	137,1	96	13,71	9,6
МАСЛО ПОДСОЛНЕЧНОЕ РАФИНИРОВАННОЕ	9,3	9,3	0,93	0,93
ЛУК РЕПЧАТЫЙ	11,1	9,3	1,11	0,93
МОРКОВЬ				
с 01.01 по 31.08	14,27	10,7	1,43	1,07
с 01.09 по 31.12	13,38	10,7	1,34	1,07
ТОМАТНАЯ ПАСТА	6,7	6,7	0,67	0,67
КРУПА РИСОВАЯ	47,1	46,7	4,71	4,67
Выход: 200				

4. ТЕХНОЛОГИЧЕСКИЙ ПРОЦЕСС

Подготовка сырья производится в соответствии с рекомендациями сборника "Сборник рецептур на продукцию для обучающихся во всех образовательных учреждениях / под редакцией М.П. Могильного и В.А. Тутельяна.-М.: Делли принт, 2011.-544с.", санитарных норм и правил и технологическими рекомендациями для импортного сырья.

Птицу или кролика рубят на порции (по одному куску), обжаривают до образования корочки, посыпают солью, кладут в посуду, добавляют пассерованные, мелко нарезанные морковь и лук, томатное пюре, заливают горячей водой и дают закипеть (жидкость наливают из расчета нормы воды для приготовления рассыпчатой каши), затем кладут промытую рисовую крупу и варят до загустения. После этого посуду с пловом ставят на 30—40 мин в жарочный шкаф.

При массовом приготовлении рассыпчатую кашу варят отдельно, при отпуске на рассыпчатую кашу кладут мясо птицы или кролика, поливают соусом в котором оно тушилось.

5. ТРЕБОВАНИЯ К ОФОРМЛЕНИЮ, РЕАЛИЗАЦИИ И ХРАНЕНИЮ

Срок хранения до реализации - не более 1 часа.

Срок реализации согласно СанПиН 2.3/2.4.3590-20 - не более 2 часов с момента приготовления.

6. ПОКАЗАТЕЛИ КАЧЕСТВА И БЕЗОПАСНОСТИ

6.1. Органолептические показатели качества:

Внешний вид: обжаренный кусок птицы или кролика, рис рассыпчатый.

Консистенция: мяса - мягкая, риса - мягкая.

Цвет: мяса - серый, риса и овощей - от светло- до темно-оранжевого.

Вкус: специфический для тушеного мяса, риса и пассерованных овощей, умеренно соленый.

Запах: мяса птицы или кролика, с ароматом риса и овощей.

6.2. Микробиологические показатели безопасности блюда, должны соответствовать требованиям ТР ТС 021/2011, приложения 1, 2. Показатели качества и безопасности: физико-химические показатели, содержание токсичных элементов, антибиотиков, нитратов, пестицидов, микотоксинов, радионуклидов и др. должны соответствовать требованиям ТР ТС 021/2011, приложение 3.

7. ПИЩЕВАЯ ЦЕННОСТЬ


Химический состав, витамины и микроэлементы на 1 порцию:

Белки, г	16,9	В1, мг	0,10	Са, мг	25,90
Жиры, г	10,5	С, мг	2,49	Mg, мг	44,42
Углеводы, г	35,7	А, мг	0,30	P, мг	220,03

Энергетическая ценность, ккал	305,3
-------------------------------	-------

Е, мг	4,47
Д, мкг	0
В2, мг	0,16

Fe, мг	2,13
K, мг	329,25
I, мкг	7,83
F, мг	0,14
Se, мг	0,03



УТВЕРЖДАЮ

Орлов А.О

17/2023
17 июля 2023 г

ТЕХНИКО-ТЕХНОЛОГИЧЕСКАЯ КАРТА № ПРЯНИКИ

1. ОБЛАСТЬ ПРИМЕНЕНИЯ

Настоящая технико-технологическая карта распространяется на блюдо "ПРЯНИКИ", вырабатываемое и реализуемое ИП Орлов А.О.

2. ТРЕБОВАНИЯ К СЫРЬЮ

Продовольственное сырье, пищевые продукты и полуфабрикаты, используемые для приготовления блюда "ПРЯНИКИ", должны соответствовать требованиям действующих нормативных и технических документов, иметь сопроводительные документы, подтверждающие их безопасность и качество (сертификат соответствия, санитарно-эпидемиологическое заключение, удостоверение безопасности и качества, и пр.).

3. РЕЦЕПТУРА

Наименование сырья и продуктов	Расход сырья и продуктов на 1 порцию, г		Расход сырья и продуктов на 100 порций, кг	
	брутто	нетто	брутто	нетто
ПРЯНИКИ ЗАВАРНЫЕ	20	20	2	2
Выход: 20				

4. ТЕХНОЛОГИЧЕСКИЙ ПРОЦЕСС

Подготовка сырья производится в соответствии с рекомендациями сборника "Сборник методических рекомендаций по организации питания детей и подростков в учреждениях образования Санкт-Петербурга. - СПб.: Речь, 2008. - 800 с.", санитарных норм и правил и технологическими рекомендациями для импортного сырья.

5. ТРЕБОВАНИЯ К ОФОРМЛЕНИЮ, РЕАЛИЗАЦИИ И ХРАНЕНИЮ

Срок хранения до реализации - не более 1 часа.

Срок реализации согласно СанПиН 2.3/2 4.3590-20 - не более 2 часов с момента приготовления.

6. ПОКАЗАТЕЛИ КАЧЕСТВА И БЕЗОПАСНОСТИ

6.1. Органолептические показатели качества:

6.2. Микробиологические показатели безопасности блюда, должны соответствовать требованиям ТР ТС 021/2011, приложения 1, 2 Показатели качества и безопасности: физико-химические показатели, содержание токсичных элементов, антибиотиков, нитратов, пестицидов, микотоксинов, радионуклидов и др. должны соответствовать требованиям ТР ТС 021/2011, приложение 3

7. ПИЩЕВАЯ ЦЕННОСТЬ

Химический состав, витамины и микроэлементы на 1 порцию:

Белки, г	1,18
Жиры, г	0,94
Углеводы, г	15
Энергетическая ценность, ккал	73,2

В1, мг	0,02
С, мг	0
А, мг	0
Е, мг	0
Д, мкг	0
В2, мг	0

Са, мг	2,2
Mg, мг	1,8
P, мг	10
Fe, мг	0,16
K, мг	14,2
I, мкг	0
F, мг	0
Se, мг	0

ИП

УТВЕРЖДАЮ

Орлов А.О.

2023 г

ТЕХНИКО-ТЕХНОЛОГИЧЕСКАЯ КАРТА № ПРЯНИКИ

1. ОБЛАСТЬ ПРИМЕНЕНИЯ

Настоящая технико-технологическая карта распространяется на блюдо "ПРЯНИКИ", вырабатываемое и реализуемое ИП Орлов А.О.

2. ТРЕБОВАНИЯ К СЫРЬЮ

Продовольственное сырье, пищевые продукты и полуфабрикаты, используемые для приготовления блюда "ПРЯНИКИ", должны соответствовать требованиям действующих нормативных и технических документов, иметь сопроводительные документы, подтверждающие их безопасность и качество (сертификат соответствия, санитарно-эпидемиологическое заключение, удостоверение безопасности и качества, и пр.).

3. РЕЦЕПТУРА

Наименование сырья и продуктов	Расход сырья и продуктов на 1 порцию, г		Расход сырья и продуктов на 100 порций, кг	
	брутто	нетто	брутто	нетто
ПРЯНИКИ ЗАВАРНЫЕ	40	40	4	4
Выход: 40				

4. ТЕХНОЛОГИЧЕСКИЙ ПРОЦЕСС

Подготовка сырья производится в соответствии с рекомендациями сборника "Сборник методических рекомендаций по организации питания детей и подростков в учреждениях образования Санкт-Петербурга. - СПб.: Речь, 2008. - 800 с.", санитарных норм и правил и технологическими рекомендациями для импортного сырья.

5. ТРЕБОВАНИЯ К ОФОРМЛЕНИЮ, РЕАЛИЗАЦИИ И ХРАНЕНИЮ

Срок хранения до реализации - не более 1 часа.

Срок реализации согласно СанПиН 2.3/2.4.3590-20 - не более 2 часов с момента приготовления

6. ПОКАЗАТЕЛИ КАЧЕСТВА И БЕЗОПАСНОСТИ

6.1. Органолептические показатели качества:

6.2. Микробиологические показатели безопасности блюда, должны соответствовать требованиям ТР ТС 021/2011, приложения 1, 2 Показатели качества и безопасности физико-химические показатели, содержание токсичных элементов, антибиотиков, нитратов, пестицидов, микотоксинов, радионуклидов и др. должны соответствовать требованиям ТР ТС 021/2011, приложение 3.


7. ПИЩЕВАЯ ЦЕННОСТЬ

Химический состав, витамины и микроэлементы на 1 порцию:

Белки, г	2,36
Жиры, г	1,88
Углеводы, г	30
Энергетическая ценность, ккал	146,4

В1, мг	0,03
С, мг	0
А, мг	0
Е, мг	0
Д, мкг	0
В2, мг	0,01

Са, мг	4,4
Mg, мг	3,6
P, мг	20
Fe, мг	0,32
K, мг	28,4
I, мкг	0
F, мг	0
Se, мг	0



ТЕХНИКО-ТЕХНОЛОГИЧЕСКАЯ КАРТА № 288 ПТИЦА ОТВАРНАЯ

1. ОБЛАСТЬ ПРИМЕНЕНИЯ

Настоящая технико-технологическая карта распространяется на блюдо "ПТИЦА ОТВАРНАЯ", вырабатываемое и реализуемое ИП Орлов А.О..

2. ТРЕБОВАНИЯ К СЫРЬЮ

Продовольственное сырье, пищевые продукты и полуфабрикаты, используемые для приготовления блюда "ПТИЦА ОТВАРНАЯ", должны соответствовать требованиям действующих нормативных и технических документов, иметь сопроводительные документы, подтверждающие их безопасность и качество (сертификат соответствия, санитарно-эпидемиологическое заключение, удостоверение безопасности и качества, и пр.)

3. РЕЦЕПТУРА

Наименование сырья и продуктов	Расход сырья и продуктов на 1 порцию, г		Расход сырья и продуктов на 100 порций, кг	
	брутто	нетто	брутто	нетто
КУРЫ ПОТРОШ 1 КАТЕГОРИИ	187	130,9	18,7	13,09
ЛУК РЕПЧАТЫЙ	4,3	3,7	0,43	0,37
ПЕТРУШКА (КОРЕНЬ)	2,4	1,8	0,24	0,18
Выход: 100				

4. ТЕХНОЛОГИЧЕСКИЙ ПРОЦЕСС

Подготовка сырья производится в соответствии с рекомендациями сборника "Сборник рецептов на продукцию для обучающихся во всех образовательных учреждениях / под редакцией М.П. Могильного и В.А. Тутельяна.-М.: ДеЛи принт, 2011.-544с.", санитарных норм и правил и технологическими рекомендациями для импортного сырья

Подготовленные тушки птицы перед варкой формируют, придавая им компактную форму, кладут в горячую воду (2-2,5 л на 1 кг продукта), быстро доводят до кипения, а затем нагрев уменьшают. С закипевшего бульона снимают пену, добавляют соль, нарезанные овощи, лук и варят до готовности при слабом кипении в закрытой посуде. Сваренные тушки вынимают из бульона, дают им остыть.

У отварной птицы удаляют кожу, отделяют мякоть от костей, порционируют. Порционные куски заливают горячим куриным бульоном, доводят до кипения и хранят в бульоне на мармите в закрытой посуде.

Кроликов нарубают на 4-6 и более частей в зависимости от величины тушек и нормы выхода порции. Нарубленные порции кролика заливают горячим бульоном, доводят до кипения и хранят в бульоне на мармите в закрытой посуде.

Соусы - сметанный №330, сметанный с томатом № 331 массой 30 г при использовании вместо сливочного масла массой 5 г.

Гарниры - каша рассыпчатая, рис отварной или припущенный, картофель отварной, овощи отварные с маслом, картофельное пюре.

5. ТРЕБОВАНИЯ К ОФОРМЛЕНИЮ, РЕАЛИЗАЦИИ И ХРАНЕНИЮ

Срок хранения до реализации - не более 1 часа.

Срок реализации согласно СанПиН 2.3/2.4.3590-20 - не более 2 часов с момента приготовления.

6. ПОКАЗАТЕЛИ КАЧЕСТВА И БЕЗОПАСНОСТИ

6.1. Органолептические показатели качества:

Внешний вид: куски равномерные, не разваренные, одинакового размера (филе и окорочок), уложенные на тарелку, сбоку гарнир.

Консистенция: мягкая, сочная

Цвет: сероватый - ножки, белый - филе.

Вкус: умеренно соленый

Запах: свойственный мясу отварной птицы или кролика

6.2. Микробиологические показатели безопасности блюда, должны соответствовать требованиям ТР ТС 021/2011, приложения 1, 2. Показатели качества и безопасности: физико-химические показатели, содержание токсичных элементов, антибиотиков, нитратов, пестицидов, микотоксинов, радионуклидов и др. должны соответствовать требованиям ТР ТС 021/2011, приложение 3

7. ПИЩЕВАЯ ЦЕННОСТЬ

Химический состав, витамины и микроэлементы на 1 порцию:

Белки, г	23,19	В1, мг	0,07	Са, мг	20,82
Жиры, г	23,39	С, мг	1,34	Mg, мг	22,03

Углеводы, г	0,46
Энергетическая ценность, ккал	304,55

А, мг	0,09
Е, мг	0,27
Д, мкг	0
В2, мг	0,17

Р, мг	197,51
Fe, мг	1,94
К, мг	266,59
І, мкг	7,96
F, мг	0,15
Se, мг	0,03

ТЕХНИКО-ТЕХНОЛОГИЧЕСКАЯ КАРТА № 312 ПЮРЕ КАРТОФЕЛЬНОЕ

1. ОБЛАСТЬ ПРИМЕНЕНИЯ

Настоящая технико-технологическая карта распространяется на блюдо "ПЮРЕ КАРТОФЕЛЬНОЕ", вырабатываемое и реализуемое ИП Орлов А.О..

2. ТРЕБОВАНИЯ К СЫРЬЮ

Продовольственное сырье, пищевые продукты и полуфабрикаты, используемые для приготовления блюда "ПЮРЕ КАРТОФЕЛЬНОЕ", должны соответствовать требованиям действующих нормативных и технических документов, иметь сопроводительные документы, подтверждающие их безопасность и качество (сертификат соответствия, санитарно-эпидемиологическое заключение, удостоверение безопасности и качества, и пр.).

3. РЕЦЕПТУРА

Наименование сырья и продуктов	Расход сырья и продуктов на 1 порцию, г		Расход сырья и продуктов на 100 порций, кг	
	брутто	нетто	брутто	нетто
КАРТОФЕЛЬ				
с 01.01 по 28.02	237,08	154,1	23,71	15,41
с 01.03 по 31.07	256,83	154,1	25,68	15,41
с 01.08 по 31.08	192,63	154,1	19,26	15,41
с 01.09 по 31.10	205,47	154,1	20,55	15,41
с 01.11 по 31.12	220,14	154,1	22,01	15,41
МОЛОКО ПАСТЕР 2,5% ЖИРНОСТИ	28,4	28,4	2,84	2,84
МАСЛО СЛАДКО-СЛИВОЧНОЕ НЕСОЛЕННОЕ	6,1	6,1	0,61	0,61
СОЛЬ ЙОДИРОВАННАЯ	0,8	0,8	0,08	0,08
ВОДА ПИТЬЕВАЯ	107,9	107,9	10,79	10,79
Выход: 180				

4. ТЕХНОЛОГИЧЕСКИЙ ПРОЦЕСС

Подготовка сырья производится в соответствии с рекомендациями сборника "Сборник рецептов на продукцию для обучающихся во всех образовательных учреждениях / под редакцией М.П. Могильного и В.А. Тутельяна.-М.: Делли принт, 2011.-544с.", санитарных норм и правил и технологическими рекомендациями для импортного сырья.

Очищенный картофель варят в воде с солью (0,6-0,7 л воды на 1 кг картофеля, уровень воды должен быть на 1-1,5 см выше уровня картофеля) до готовности, воду сливают, картофель подсушивают. Вареный горячий картофель протирают через протирочную машину. Температура протираемого картофеля должна быть не ниже 80 °С, иначе картофельное пюре будет тягучим, что резко ухудшает его вкус и внешний вид. В горячий протертый картофель, непрерывно помешивая, добавляют в два-три приема горячее кипяченое молоко и растопленное масло. Смесь взбивают до получения пышной однородной массы.

При отсутствии молока необходимо на 10 г увеличить норму закладки масла

5. ТРЕБОВАНИЯ К ОФОРМЛЕНИЮ, РЕАЛИЗАЦИИ И ХРАНЕНИЮ

Срок хранения до реализации - не более 1 часа.

Срок реализации согласно СанПиН 2.3/2.4.3590-20 - не более 2 часов с момента приготовления

6. ПОКАЗАТЕЛИ КАЧЕСТВА И БЕЗОПАСНОСТИ

6.1. Органолептические показатели качества:

Внешний вид: протертая картофельная масса.

Консистенция: густая, пышная, однородная.

Цвет: белый с кремовым оттенком.

Вкус: свойственный вареному картофелю, с выраженным привкусом сливочного масла и кипяченого молока, умеренно соленый, нежный.

Запах: свежеприготовленного картофельного пюре с ароматом кипяченого молока и сливочного масла

6.2. Микробиологические показатели безопасности блюда, должны соответствовать требованиям ТР ТС 021/2011, приложения 1, 2. Показатели качества и безопасности: физико-химические показатели, содержание токсичных элементов, антибиотиков, нитратов, пестицидов, микотоксинов, радионуклидов и др. должны соответствовать требованиям ТР ТС 021/2011, приложение 3.

7. ПИЩЕВАЯ ЦЕННОСТЬ

Химический состав, витамины и микроэлементы на 1 порцию:

Белки, г	3,82
Жиры, г	6,17
Углеводы, г	25,74
Энергетическая ценность, ккал	174,24

В1, мг	0,15
С, мг	12,48
А, мг	0,04
Е, мг	0,28
Д, мкг	0,09
В2, мг	0,13

Са, мг	50,48
Mg, мг	36,21
P, мг	102,36
Fe, мг	1,44
K, мг	918,06
I, мкг	10,27
F, мг	0,05
Se, мг	0

УТВЕРЖДАЮ

ИП Орлов А.О.

19 июля 2023 г.

ТЕХНИКО-ТЕХНОЛОГИЧЕСКАЯ КАРТА № 289 РАГУ ИЗ ПТИЦЫ

1. ОБЛАСТЬ ПРИМЕНЕНИЯ

Настоящая технико-технологическая карта распространяется на блюдо "РАГУ ИЗ ПТИЦЫ", вырабатываемое и реализуемое ИП Орлов А.О.

2. ТРЕБОВАНИЯ К СЫРЬЮ

Продовольственное сырье, пищевые продукты и полуфабрикаты, используемые для приготовления блюда "РАГУ ИЗ ПТИЦЫ", должны соответствовать требованиям действующих нормативных и технических документов, иметь сопроводительные документы, подтверждающие их безопасность и качество (сертификат соответствия, санитарно-эпидемиологическое заключение, удостоверение безопасности и качества, и пр.)

3. РЕЦЕПТУРА

Наименование сырья и продуктов	Расход сырья и продуктов на 1 порцию, г		Расход сырья и продуктов на 100 порций, кг	
	брутто	нетто	брутто	нетто
КУРЫ ПОТРОШ. 1 КАТЕГОРИИ	135,4	94,6	13,54	9,46
МАСЛО ПОДСОЛНЕЧНОЕ РАФИНИРОВАННОЕ	2,6	2,6	0,26	0,26
КАРТОФЕЛЬ				
с 01.01 по 28.02	161,85	105,2	16,19	10,52
с 01.03 по 31.07	175,33	105,2	17,53	10,52
с 01.08 по 31.08	131,5	105,2	13,15	10,52
с 01.09 по 31.10	140,27	105,2	14,03	10,52
с 01.11 по 31.12	150,29	105,2	15,03	10,52
МОРКОВЬ				
с 01.01 по 31.08	29,87	22,4	2,99	2,24
с 01.09 по 31.12	28	22,4	2,8	2,24
ТОМАТНАЯ ПАСТА	7,7	7,7	0,77	0,77
ЛУК РЕПЧАТЫЙ	15,8	13,2	1,58	1,32
МАСЛО ПОДСОЛНЕЧНОЕ РАФИНИРОВАННОЕ	5,2	5,2	0,52	0,52
МУКА ПШЕНИЧНАЯ ВЫСШ.СОРТ	1,5	1,5	0,15	0,15
Выход: 230				

4. ТЕХНОЛОГИЧЕСКИЙ ПРОЦЕСС

Подготовка сырья производится в соответствии с рекомендациями сборника "Сборник рецептов на продукцию для обучающихся во всех образовательных учреждениях / под редакцией М.П. Могильного и В.А. Тутельяна.-М.: ДеЛи принт, 2011.-544с.", санитарных норм и правил и технологическими рекомендациями для импортного сырья.

Подготовленные тушки птицы или кролика, нарубленные на куски по 30-35 г, или обработанные субпродукты птицы обжаривают до образования корочки, заливают горячей водой в количестве 20-30% от массы набора продуктов, добавляют пассерованное томатное пюре и тушат 30-40 мин.

Бульон, оставшийся после тушения, сливают и приготавливают на нем соус, которым заливают тушеные кусочки мяса, добавляют обжаренные нарезанные кусочками картофель, морковь, лук и тушат еще 15-20 мин

Отпускают рагу вместе с соусом и гарниром.

Желудки и сердце - 50%, шеи и крылья - 50%

5. ТРЕБОВАНИЯ К ОФОРМЛЕНИЮ, РЕАЛИЗАЦИИ И ХРАНЕНИЮ

Срок хранения до реализации - не более 1 часа.

Срок реализации согласно СанПиН 2.3/2.4.3590-20 - не более 2 часов с момента приготовления.

6. ПОКАЗАТЕЛИ КАЧЕСТВА И БЕЗОПАСНОСТИ

6.1. Органолептические показатели качества:

Внешний вид: мясо вместе с соусом и гарниром уложено в баранчик, овощи сохранили форму нарезки.

Консистенция: сочная, мягкая.

Цвет: оранжевый.

Вкус: умеренно соленый, свойственный мясу птицы или кролика с привкусом томата и овощей.

Запах: свойственный мясу птицы или кролика, томата и овощей

6.2 Микробиологические показатели безопасности блюда, должны соответствовать требованиям ТР ТС 021/2011, приложения 1, 2. Показатели качества и безопасности: физико-химические показатели, содержание токсичных элементов, антибиотиков, нитратов, пестицидов, микотоксинов, радионуклидов и др. должны соответствовать требованиям ТР ТС 021/2011, приложение 3.

7. ПИЩЕВАЯ ЦЕННОСТЬ

Химический состав, витамины и микроэлементы на 1 порцию:

Белки, г	16,55
Жиры, г	15,98
Углеводы, г	20
Энергетическая ценность, ккал	285,04

В1, мг	0,18
С, мг	11,47
А, мг	0,53
Е, мг	3,82
Д, мкг	0
В2, мг	0,21

Са, мг	38,69
Mg, мг	50,13
P, мг	219,40
Fe, мг	2,81
K, мг	918,17
i, мкг	13,17
F, мг	0,15
Se, мг	0,02



ТЕХНИКО-ТЕХНОЛОГИЧЕСКАЯ КАРТА № 3/1 РИС С ОВОЩАМИ

1. ОБЛАСТЬ ПРИМЕНЕНИЯ

Настоящая технико-технологическая карта распространяется на блюдо "РИС С ОВОЩАМИ", вырабатываемое и реализуемое ИП Орлов А.О.

2. ТРЕБОВАНИЯ К СЫРЬЮ

Продовольственное сырье, пищевые продукты и полуфабрикаты, используемые для приготовления блюда "РИС С ОВОЩАМИ", должны соответствовать требованиям действующих нормативных и технических документов, иметь сопроводительные документы, подтверждающие их безопасность и качество (сертификат соответствия, санитарно-эпидемиологическое заключение, удостоверение безопасности и качества, и пр.).

3. РЕЦЕПТУРА

Наименование сырья и продуктов	Расход сырья и продуктов на 1 порцию, г		Расход сырья и продуктов на 100 порций, кг	
	брутто	нетто	брутто	нетто
КРУПА РИСОВАЯ	48,1	47,6	4,81	4,76
МОРКОВЬ				
с 01.01 по 31.08	24,93	18,7	2,49	1,87
с 01.09 по 31.12	23,38	18,7	2,34	1,87
ЛУК РЕПЧАТЫЙ	18	15,1	1,8	1,51
МАСЛО СЛАДКО-СЛИВОЧНОЕ НЕСОЛЕННОЕ	5,8	5,8	0,58	0,58
ТОМАТНАЯ ПАСТА	7,2	7,2	0,72	0,72
Выход: 180				

4. ТЕХНОЛОГИЧЕСКИЙ ПРОЦЕСС

Подготовка сырья производится в соответствии с рекомендациями сборника "Акт проработки №31/1 от 12.08.2021 г.", санитарных норм и правил и технологическими рекомендациями для импортного сырья. Мелко нарезанные овощи пассеруют с добавлением томатной пасты, заливают горячим бульоном или водой, дают закипеть жидкости (наливают из расчета 1:2), затем кладут промытую рисовую крупу и варят до загустения. После этого посуду с рисом ставят на 40-50 минут в жарочный шкаф.

5. ТРЕБОВАНИЯ К ОФОРМЛЕНИЮ, РЕАЛИЗАЦИИ И ХРАНЕНИЮ

Срок хранения до реализации - не более 1 часа.

Срок реализации согласно СанПиН 2.3/2.4.3690-20 - не более 2 часов с момента приготовления

6. ПОКАЗАТЕЛИ КАЧЕСТВА И БЕЗОПАСНОСТИ

6.1. Органолептические показатели качества:

Внешний вид: рис рассыпчатый, овощи сохранили форму

Консистенция: мягкая

Цвет: риса - светло-оранжевый, овощей - от светло до темно-оранжевого

Вкус: умеренно соленый

Запах: свойственный входящим в рецептуру продуктам

6.2. Микробиологические показатели безопасности блюда, должны соответствовать требованиям ТР ТС 021/2011, приложения 1, 2. Показатели качества и безопасности: физико-химические показатели, содержание токсичных элементов, антибиотиков, нитратов, пестицидов, микотоксинов, радионуклидов и др. должны соответствовать требованиям ТР ТС 021/2011, приложение 3.

7. ПИЩЕВАЯ ЦЕННОСТЬ

Химический состав, витамины и микроэлементы на 1 порцию:

Белки, г	4,03
Жиры, г	5,17
Углеводы, г	37,99
Энергетическая ценность, ккал	215,30

B1, мг	0,06
C, мг	2,28
A, мг	0,42
E, мг	0,56
D, мкг	0,09
B2, мг	0,05

Ca, мг	18,13	Se, мг	0,01
Mg, мг	32,96		
P, мг	86,69		
Fe, мг	0,90		
K, мг	175,30		
I, мкг	2,71		
F, мг	0,03		

ТЕХНИКО-ТЕХНОЛОГИЧЕСКАЯ КАРТА № 81 РЫБА, ТУШЕННАЯ В ТОМАТЕ С ОВОЩАМИ (100/20)

1. ОБЛАСТЬ ПРИМЕНЕНИЯ

Настоящая технико-технологическая карта распространяется на блюдо "РЫБА, ТУШЕННАЯ В ТОМАТЕ С ОВОЩАМИ (100/20)", вырабатываемое и реализуемое ИП Орлов А.О..

2. ТРЕБОВАНИЯ К СЫРЬЮ

Продовольственное сырье, пищевые продукты и полуфабрикаты, используемые для приготовления блюда "РЫБА, ТУШЕННАЯ В ТОМАТЕ С ОВОЩАМИ (100/20)", должны соответствовать требованиям действующих нормативных и технических документов, иметь сопроводительные документы, подтверждающие их безопасность и качество (сертификат соответствия, санитарно-эпидемиологическое заключение, удостоверение безопасности и качества, и пр.).

3. РЕЦЕПТУРА

Наименование сырья и продуктов	Расход сырья и продуктов на 1 порцию, г		Расход сырья и продуктов на 100 порций, кг	
	брутто	нетто	брутто	нетто
РЫБА МИНТАЙ ФИЛЕ	162,5	144	16,25	14,4
ВОДА ПИТЬЕВАЯ	22,8	22,8	2,28	2,28
МОРКОВЬ				
с 01.01 по 31.08	8	6	0,8	0,6
с 01.09 по 31.12	7,5	6	0,75	0,6
ПЕТРУШКА (ЗЕЛЕНЬ)	2,5	2,4	0,25	0,24
ЛУК РЕПЧАТЫЙ	7,1	6	0,71	0,6
ТОМАТНАЯ ПАСТА	6	6	0,6	0,6
МАСЛО ПОДСОЛНЕЧНОЕ РАФИНИРОВАННОЕ	6	6	0,6	0,6
ЛИМОННАЯ КИСЛОТА	0,7	0,7	0,07	0,07
ЛАВРОВЫЙ ЛИСТ	0,02	0,02	0,002	0,002
СОЛЬ ЙОДИРОВАННАЯ	0,2	0,2	0,02	0,02
Выход: 120				

4. ТЕХНОЛОГИЧЕСКИЙ ПРОЦЕСС

Подготовка сырья производится в соответствии с рекомендациями сборника "Акт проработки №80 от 07.06.2023 г.", санитарных норм и правил и технологическими рекомендациями для импортного сырья. Порционные куски рыбы, нарезанные из филе с кожей без костей, укладывают в посуду в два слоя, чередуя со слоями нашинкованных овощей, заливают бульоном или водой, добавляют масло растительное, томатное пюре, раствор лимонной кислоты, сахар, соль, посуду закрывают крышкой и тушат до готовности (45-60 мин); за 5-7 мин до окончания тушения добавляют специи.

При отпуске рыбу поливают соусом с овощами, в котором она тушилась.

Гарниры - картофель отварной, пюре картофельное.

Также в рецептуре указан раствор лимонной кислоты (без %) массой 2,5 г.

Норма на порцию: гарнира - 75-150 г, соли - 2 г, лаврового листа - 0,01 г.

При отпуске рыбные блюда посыпают измельченной зеленью петрушки, сельдерея или укропа (1-3 г нетто на порцию) или оформляют веточкой зелени

5. ТРЕБОВАНИЯ К ОФОРМЛЕНИЮ, РЕАЛИЗАЦИИ И ХРАНЕНИЮ

Срок хранения до реализации - не более 1 часа.

Срок реализации согласно СанПиН 2.3/2.4.3590-20 - не более 2 часов с момента приготовления.

6. ПОКАЗАТЕЛИ КАЧЕСТВА И БЕЗОПАСНОСТИ

6.1. Органолептические показатели качества:

Внешний вид: целый кусок тушеной рыбы, уложен на тарелку вместе с соусом, сбоку гарнир.

Консистенция: мягкая, допускается легкое расслаивание мякоти у трески, морского окуня.

Цвет: рыбы на разрезе белый или светло-серый, соуса оранжево-красный, овощей натуральный

Вкус: рыбы в сочетании с соусом и овощами, умеренно соленый.

Запах: свойственный тушеной рыбе, с ароматом специй

6.2. Микробиологические показатели безопасности блюда, должны соответствовать требованиям ТР ТС 021/2011, приложения 1, 2. Показатели качества и безопасности: физико-химические показатели, содержание токсичных элементов, антибиотиков, нитратов, пестицидов, микотоксинов, радионуклидов и др. должны соответствовать требованиям ТР ТС 021/2011, приложение 3.

7. ПИЩЕВАЯ ЦЕННОСТЬ

Химический состав, витамины и микроэлементы на 1 порцию:

Белки, г	22,74
Жиры, г	7,10
Углеводы, г	2,16
Энергетическая ценность, ккал	164,40

В1, мг	0,13
С, мг	3,92
А, мг	0,18
Е, мг	3,04
Д, мкг	0
В2, мг	0,15

Са, мг	64,23
Mg, мг	78,88
P, мг	323,11
Fe, мг	1,33
K, мг	699,09
I, мкг	217,02
F, мг	0,92
Se, мг	0,02



ТЕХНИКО-ТЕХНОЛОГИЧЕСКАЯ КАРТА № 103 САЛАТ ИЗ КВАШЕНОЙ КАПУСТЫ

1. ОБЛАСТЬ ПРИМЕНЕНИЯ

Настоящая технико-технологическая карта распространяется на блюдо "САЛАТ ИЗ КВАШЕНОЙ КАПУСТЫ", вырабатываемое и реализуемое ИП Орлов А.О..

2. ТРЕБОВАНИЯ К СЫРЬЮ

Продовольственное сырье, пищевые продукты и полуфабрикаты, используемые для приготовления блюда "САЛАТ ИЗ КВАШЕНОЙ КАПУСТЫ", должны соответствовать требованиям действующих нормативных и технических документов, иметь сопроводительные документы, подтверждающие их безопасность и качество (сертификат соответствия, санитарно-эпидемиологическое заключение, удостоверение безопасности и качества, и пр.).

3. РЕЦЕПТУРА

Наименование сырья и продуктов	Расход сырья и продуктов на 1 порцию, г		Расход сырья и продуктов на 100 порций, кг	
	брутто	нетто	брутто	нетто
КАПУСТА КВАШЕНАЯ	81	81	8,1	8,1
МАСЛО ПОДСОЛНЕЧНОЕ РАФИНИРОВАННОЕ	5	5	0,5	0,5
ЛУК РЕПЧАТЫЙ	11,8	10	1,18	1
САХАР ПЕСОК	2	2	0,2	0,2
Выход: 100				

4. ТЕХНОЛОГИЧЕСКИЙ ПРОЦЕСС

Подготовка сырья производится в соответствии с рекомендациями сборника "Акт проработки №102 от 03.08.2023 г.", санитарных норм и правил и технологическими рекомендациями для импортного сырья. Квашеную капусту перебирают, крупные части измельчают, затем добавляют шинкованный репчатый или зеленый лук, сахар и заправляют растительным маслом.

5. ТРЕБОВАНИЯ К ОФОРМЛЕНИЮ, РЕАЛИЗАЦИИ И ХРАНЕНИЮ

Срок хранения до реализации - не более 1 часа

Срок реализации согласно СанПиН 2.3/2.4 3590-20 - не более 2 часов с момента приготовления.

6. ПОКАЗАТЕЛИ КАЧЕСТВА И БЕЗОПАСНОСТИ

6.1. Органолептические показатели качества:

Внешний вид: салат уложен горкой. Поверхность блестит от растительного масла, лук зеленый мелко нашинкован, лук репчатый - полукольцами.

Консистенция: хрустящая, сочная.

Цвет: белый со слегка темноватым оттенком.

Вкус: квашеной капусты, приятно-кисловатый со слегка ощутимой сладостью. Умеренно соленый.

Запах: свойственный квашеной капусте в смеси с растительным маслом

6.2. Микробиологические показатели безопасности блюда, должны соответствовать требованиям ТР ТС 021/2011, приложения 1, 2. Показатели качества и безопасности: физико-химические показатели, содержание токсичных элементов, антибиотиков, нитратов, пестицидов, микотоксинов, радионуклидов и др. должны соответствовать требованиям ТР ТС 021/2011, приложение 3.

7. ПИЩЕВАЯ ЦЕННОСТЬ

Химический состав, витамины и микроэлементы на 1 порцию:

Белки, г	1,60
Жиры, г	5,10
Углеводы, г	5,25
Энергетическая ценность, ккал	75,66

B1, мг	0,03
C, мг	25,3
A, мг	0
E, мг	2,12
D, мкг	0
B2, мг	0,02

Ca, мг	42,02
Mg, мг	14,36
P, мг	31,01
Fe, мг	0,59
K, мг	260,56
I, мкг	2,73
F, мг	0,01
Se, мг	0



ТЕХНИКО-ТЕХНОЛОГИЧЕСКАЯ КАРТА № 62 САЛАТ ИЗ СВЕКЛЫ ОТВАРНОЙ

1. ОБЛАСТЬ ПРИМЕНЕНИЯ

Настоящая технико-технологическая карта распространяется на блюдо "САЛАТ ИЗ СВЕКЛЫ ОТВАРНОЙ", вырабатываемое и реализуемое ИП Орлов А.О.

2. ТРЕБОВАНИЯ К СЫРЬЮ

Продовольственное сырье, пищевые продукты и полуфабрикаты, используемые для приготовления блюда "САЛАТ ИЗ СВЕКЛЫ ОТВАРНОЙ", должны соответствовать требованиям действующих нормативных и технических документов, иметь сопроводительные документы, подтверждающие их безопасность и качество (сертификат соответствия, санитарно-эпидемиологическое заключение, удостоверение безопасности и качества, и пр.).

3. РЕЦЕПТУРА

Наименование сырья и продуктов	Расход сырья и продуктов на 1 порцию, г		Расход сырья и продуктов на 100 порций, кг	
	брутто	нетто	брутто	нетто
СВЕКЛА				
с 01.01 по 31.08	129,33	97	12,93	9,7
с 01.09 по 31.12	121,25	97	12,13	9,7
МАСЛО ПОДСОЛНЕЧНОЕ РАФИНИРОВАННОЕ	6	6	0,6	0,6
Выход: 100				

4. ТЕХНОЛОГИЧЕСКИЙ ПРОЦЕСС

Подготовка сырья производится в соответствии с рекомендациями сборника "Сборник рецептов на продукцию для обучающихся во всех образовательных учреждениях / под редакцией М.П. Могильного и В.А. Тутельяна.-М.: ДеЛи принт, 2011.-544с.", санитарных норм и правил и технологическими рекомендациями для импортного сырья.

Подготовленную свеклу отваривают, затем очищают и измельчают на овощерезке. При отпуске свеклу заправляют маслом растительным.

5. ТРЕБОВАНИЯ К ОФОРМЛЕНИЮ, РЕАЛИЗАЦИИ И ХРАНЕНИЮ

Срок хранения до реализации - не более 1 часа.

Срок реализации согласно СанПиН 2.3/2.4.3590-20 - не более 2 часов с момента приготовления

6. ПОКАЗАТЕЛИ КАЧЕСТВА И БЕЗОПАСНОСТИ

6.1. Органолептические показатели качества:

Внешний вид: свекла мелко измельчена. Салат уложен горкой, заправлен маслом растительным. Консистенция: мягкая, сочная.

Цвет: темно-малиновый.

Вкус: умеренно соленый, свойственный свекле.

Запах: свеклы.

6.2. Микробиологические показатели безопасности блюда, должны соответствовать требованиям ТР ТС 021/2011, приложения 1, 2. Показатели качества и безопасности: физико-химические показатели, содержание токсичных элементов, антибиотиков, нитратов, пестицидов, микотоксинов, радионуклидов и др. должны соответствовать требованиям ТР ТС 021/2011, приложение 3.

7. ПИЩЕВАЯ ЦЕННОСТЬ

Химический состав, витамины и микроэлементы на 1 порцию:

Белки, г	1,42
Жиры, г	6,09
Углеводы, г	8,28
Энергетическая ценность, ккал	93,46

В1, мг	0,02
С, мг	3,88
А, мг	0
Е, мг	2,66
Д, мкг	0
В2, мг	0,03

Са, мг	32,3
Mg, мг	19,21
Р, мг	37,66
Fe, мг	1,22
К, мг	279,36
І, мкг	6,79
F, мг	0,02
Se, мг	0

ИП

УТВЕРЖДАЮ

Орлов А.О.

09.06.2023 г.

ТЕХНИКО-ТЕХНОЛОГИЧЕСКАЯ КАРТА № 63 СЛОЙКА С КЛЮКВОЙ

1. ОБЛАСТЬ ПРИМЕНЕНИЯ

Настоящая технико-технологическая карта распространяется на блюдо "СЛОЙКА С КЛЮКВОЙ", вырабатываемое и реализуемое ИП Орлов А.О..

2. ТРЕБОВАНИЯ К СЫРЬЮ

Продовольственное сырье, пищевые продукты и полуфабрикаты, используемые для приготовления блюда "СЛОЙКА С КЛЮКВОЙ", должны соответствовать требованиям действующих нормативных и технических документов, иметь сопроводительные документы, подтверждающие их безопасность и качество (сертификат соответствия, санитарно-эпидемиологическое заключение, удостоверение безопасности и качества, и пр.).

3. РЕЦЕПТУРА

Наименование сырья и продуктов	Расход сырья и продуктов на 1 порцию, г		Расход сырья и продуктов на 100 порций, кг	
	брутто	нетто	брутто	нетто
СЛОЙКА С КЛЮКВОЙ	65	65	6,5	6,5
ЯЙЦА КУРИНЫЕ (ШТ.)	0,17 шт.	7	17 шт.	0,7
Выход: 70				

4. ТЕХНОЛОГИЧЕСКИЙ ПРОЦЕСС

Подготовка сырья производится в соответствии с рекомендациями сборника "Акт проработки №62 от 08.02.2023 г.", санитарных норм и правил и технологическими рекомендациями для импортного сырья. Слойки освобождают от упаковки, раскладывают на противень на расстоянии 5 см друг от друга, оставляют, накрыв салфеткой при комнатной температуре на 30-40 минут для размораживания. Размороженные слойки смазывают яйцом и выпекают в предварительно разогретой духовке 15-20 минут при температуре 180-200 С

5. ТРЕБОВАНИЯ К ОФОРМЛЕНИЮ, РЕАЛИЗАЦИИ И ХРАНЕНИЮ

Срок хранения до реализации - не более 1 часа.

Срок реализации согласно СанПиН 2.3/2.4.3590-20 - не более 2 часов с момента приготовления

6. ПОКАЗАТЕЛИ КАЧЕСТВА И БЕЗОПАСНОСТИ

6.1 Органолептические показатели качества:

Внешний вид: слойки в виде рулетиков, полос, треугольников (и др.), хорошо видны слои теста.

Консистенция: мягкая, слоистая.

Цвет: от желтого до светло-коричневого.

Вкус: выпеченного изделия из дрожжевого теста и клюквы

Запах: выпеченного изделия из дрожжевого теста.

6.2. Микробиологические показатели безопасности блюда, должны соответствовать требованиям ТР ТС 021/2011, приложения 1, 2. Показатели качества и безопасности: физико-химические показатели, содержание токсичных элементов, антибиотиков, нитратов, пестицидов, микотоксинов, радионуклидов и др. должны соответствовать требованиям ТР ТС 021/2011, приложение 3.


7. ПИЩЕВАЯ ЦЕННОСТЬ

Химический состав, витамины и микроэлементы на 1 порцию:

Белки, г	3,76
Жиры, г	10,25
Углеводы, г	18,97
Энергетическая ценность, ккал	206,75

В1, мг	0,04
С, мг	0
А, мг	0,04
Е, мг	2,02
Д, мкг	0,25
В2, мг	0,40

Са, мг	14,30
Mg, мг	6,82
P, мг	47,24
Fe, мг	0,64
K, мг	75,86
I, мкг	2,79
F, мг	0,01
Se, мг	0,01



ТЕХНИКО-ТЕХНОЛОГИЧЕСКАЯ КАРТА № 389 СОК ФРУКТОВЫЙ

1. ОБЛАСТЬ ПРИМЕНЕНИЯ

Настоящая технико-технологическая карта распространяется на блюдо "СОК ФРУКТОВЫЙ", вырабатываемое и реализуемое ИП Орлов А.О.

2. ТРЕБОВАНИЯ К СЫРЬЮ

Продовольственное сырье, пищевые продукты и полуфабрикаты, используемые для приготовления блюда "СОК ФРУКТОВЫЙ", должны соответствовать требованиям действующих нормативных и технических документов, иметь сопроводительные документы, подтверждающие их безопасность и качество (сертификат соответствия, санитарно-эпидемиологическое заключение, удостоверение безопасности и качества, и пр.).

3. РЕЦЕПТУРА

Наименование сырья и продуктов	Расход сырья и продуктов на 1 порцию, г		Расход сырья и продуктов на 100 порций, кг	
	брутто	нетто	брутто	нетто
СОК ФРУКТОВЫЙ В АССОРТИМЕНТЕ	200	200	20	20
Выход: 200				

4. ТЕХНОЛОГИЧЕСКИЙ ПРОЦЕСС

Подготовка сырья производится в соответствии с рекомендациями сборника "Сборник рецептов на продукцию для обучающихся во всех образовательных учреждениях / под редакцией М.П. Могильного и В.А. Тутельяна.-М.: Дели принт, 2011.-544с.", санитарных норм и правил и технологическими рекомендациями для импортного сырья.

Сок, выпускаемый промышленностью, разливают в стаканы порциями по 100-200 мл непосредственно перед отпуском.

5. ТРЕБОВАНИЯ К ОФОРМЛЕНИЮ, РЕАЛИЗАЦИИ И ХРАНЕНИЮ

Срок хранения до реализации - не более 1 часа.

Срок реализации согласно СанПиН 2.3/2.4 3590-20 - не более 2 часов с момента приготовления.

6. ПОКАЗАТЕЛИ КАЧЕСТВА И БЕЗОПАСНОСТИ

6.1. Органолептические показатели качества:

Внешний вид: сок налит в стакан

Консистенция жидкая

Цвет: соответствует соку

Вкус: соответствует соку

Запах: соответствует соку

6.2. Микробиологические показатели безопасности блюда, должны соответствовать требованиям ТР ТС 021/2011, приложения 1, 2. Показатели качества и безопасности: физико-химические показатели, содержание токсичных элементов, антибиотиков, нитратов, пестицидов, микотоксинов, радионуклидов и др. должны соответствовать требованиям ТР ТС 021/2011, приложение 3.

7. ПИЩЕВАЯ ЦЕННОСТЬ

Химический состав, витамины и микроэлементы на 1 порцию:

Белки, г	0,97	В1, мг	0,02	Ca, мг	12,6
Жиры, г	0,19	С, мг	1,6	Mg, мг	7,2
Углеводы, г	19,59	А, мг	0	P, мг	12,6
Энергетическая ценность, ккал	83,42	Е, мг	0	Fe, мг	2,52
		Д, мкг	0	K, мг	240
		В2, мг	0,02	I, мкг	2
				F, мг	0
				Se, мг	0



ТЕХНИКО-ТЕХНОЛОГИЧЕСКАЯ КАРТА № 331 СОУС СМЕТАННЫЙ С ТОМАТОМ №331

1. ОБЛАСТЬ ПРИМЕНЕНИЯ

Настоящая технико-технологическая карта распространяется на блюдо "СОУС СМЕТАННЫЙ С ТОМАТОМ №331", вырабатываемое и реализуемое ИП Орлов А.О..

2. ТРЕБОВАНИЯ К СЫРЬЮ

Продовольственное сырье, пищевые продукты и полуфабрикаты, используемые для приготовления блюда "СОУС СМЕТАННЫЙ С ТОМАТОМ №331", должны соответствовать требованиям действующих нормативных и технических документов, иметь сопроводительные документы, подтверждающие их безопасность и качество (сертификат соответствия, санитарно-эпидемиологическое заключение, удостоверение безопасности и качества, и пр.)

3. РЕЦЕПТУРА

Наименование сырья и продуктов	Расход сырья и продуктов на 1 порцию, г		Расход сырья и продуктов на 100 порций, кг	
	брутто	нетто	брутто	нетто
СМЕТАНА 15% ЖИРНОСТИ	7,5	7,5	0,75	0,75
МУКА ПШЕНИЧНАЯ ВЫСШ. СОРТ	2,3	2,3	0,23	0,23
ВОДА ПИТЬЕВАЯ	22,5	22,5	2,25	2,25
ТОМАТНАЯ ПАСТА	3	3	0,3	0,3
СОЛЬ ЙОДИРОВАННАЯ	0,2	0,2	0,02	0,02
Выход: 30				

4. ТЕХНОЛОГИЧЕСКИЙ ПРОЦЕСС

Подготовка сырья производится в соответствии с рекомендациями сборника "Сборник рецептов на продукцию для обучающихся во всех образовательных учреждениях / под редакцией М.П. Могильного и В.А. Тутельяна.-М. Дели принт, 2011.-544с.", санитарных норм и правил и технологическими рекомендациями для импортного сырья. Томатное пюре уваривают до половины первоначального объема, соединяют с соусом сметанным. Для приготовления соуса сметанного в горячий белый соус кладут прокипяченную сметану, соль и кипятят 3-5 мин. Соус проваривают, процеживают и доводят до кипения.

5. ТРЕБОВАНИЯ К ОФОРМЛЕНИЮ, РЕАЛИЗАЦИИ И ХРАНЕНИЮ

Срок хранения до реализации - не более 1 часа.

Срок реализации согласно СанПиН 2.3/2.4.3590-20 - не более 2 часов с момента приготовления.

6. ПОКАЗАТЕЛИ КАЧЕСТВА И БЕЗОПАСНОСТИ

6.1. Органолептические показатели качества:

Внешний вид: однородная масса, без комочков неразварившейся муки, пленки и всплывшего жира

Консистенция: вязкая, полужидкая, эластичная

Цвет: светло-красный

Вкус: продуктов, входящих в соус, умеренно соленый

Запах: сметаны с томатом и продуктов, входящих в соус

6.2. Микробиологические показатели безопасности блюда, должны соответствовать требованиям ТР ТС 021/2011, приложения 1, 2. Показатели качества и безопасности: физико-химические показатели, содержание токсичных элементов, антибиотиков, нитратов, пестицидов, микотоксинов, радионуклидов и др. должны соответствовать требованиям ТР ТС 021/2011, приложение 3.

7. ПИЩЕВАЯ ЦЕННОСТЬ

Химический состав, витамины и микроэлементы на 1 порцию:

Белки, г	0,57	В1, мг	0	Ca, мг	7,97
Жиры, г	1,13	С, мг	0,55	Mg, мг	2,41
Углеводы, г	2,36	А, мг	0,02	P, мг	7,36
Энергетическая ценность, ккал	25,41	Е, мг	0,03	Fe, мг	0,11
		Д, мкг	0	K, мг	37,33
		В2, мг	0,02	I, мкг	0,98
				F, мг	0
				Se, мг	0

УТВЕРЖДАЮ

ИП

Орлов А.О

июня, 2023 г

ТЕХНИКО-ТЕХНОЛОГИЧЕСКАЯ КАРТА № 102 СУП КАРТОФЕЛЬНЫЙ С БОБОВЫМИ

1. ОБЛАСТЬ ПРИМЕНЕНИЯ

Настоящая технико-технологическая карта распространяется на блюдо "СУП КАРТОФЕЛЬНЫЙ С БОБОВЫМИ", вырабатываемое и реализуемое ИП Орлов А.О

2. ТРЕБОВАНИЯ К СЫРЬЮ

Продовольственное сырье, пищевые продукты и полуфабрикаты, используемые для приготовления блюда "СУП КАРТОФЕЛЬНЫЙ С БОБОВЫМИ", должны соответствовать требованиям действующих нормативных и технических документов, иметь сопроводительные документы, подтверждающие их безопасность и качество (сертификат соответствия, санитарно-эпидемиологическое заключение, удостоверение безопасности и качества, и пр.).

3. РЕЦЕПТУРА

Наименование сырья и продуктов	Расход сырья и продуктов на 1 порцию, г		Расход сырья и продуктов на 100 порций, кг	
	брутто	нетто	брутто	нетто
КАРТОФЕЛЬ				
с 01.01 по 28.02	76,92	50	7,69	5
с 01.03 по 31.07	83,33	50	8,33	5
с 01.08 по 31.08	62,5	50	6,25	5
с 01.09 по 31.10	66,67	50	6,67	5
с 01.11 по 31.12	71,43	50	7,14	5
ГОРОХ ЛУЩЕНЫЙ	20,1	20	2,01	2
ЛУК РЕПЧАТЫЙ	11,9	10	1,19	1
МОРКОВЬ				
с 01.01 по 31.08	16,67	12,5	1,67	1,25
с 01.09 по 31.12	15,63	12,5	1,56	1,25
МАСЛО ПОДСОЛНЕЧНОЕ РАФИНИРОВАННОЕ	5	5	0,5	0,5
СОЛЬ ЙОДИРОВАННАЯ	2	2	0,2	0,2
ВОДА ПИТЬЕВАЯ	175	175	17,5	17,5
Выход: 250				

4. ТЕХНОЛОГИЧЕСКИЙ ПРОЦЕСС

Подготовка сырья производится в соответствии с рекомендациями сборника "Сборник рецептов на продукцию для обучающихся во всех образовательных учреждениях / под редакцией М.П. Могильного и В.А. Тутельяна.-М.: ДеЛи принт, 2011 -544с.", санитарных норм и правил и технологическими рекомендациями для импортного сырья.

Картофель нарезают крупными кубиками, морковь и петрушку - мелкими кубиками, лук мелко рубят. Подготовленную фасоль, или горох, или чечевицу кладут в бульон или воду, доводят до кипения, добавляют картофель, слегка пассерованные или припущенные морковь и лук и варят до готовности.

Вместо растительное масла можно использовать жир животный топленый пищевой той же массы.

Масса фасоли или гороха лушеного на 1000 г супа - 80 г, чечевицы - 100 г.

Примечание:

1. Норма закладки сметаны - 20 г на 1000 г супа. Сметану перед использованием кипятят.
2. При приготовлении супов на бульоне (количество бульона равно норме воды, указанной в рецептурах) норма вложения масла сливочного, указанная в рецептуре, не должна превышать 10 г на 1000 г супа. Масло сливочное используется для пассерования или припускания овощей.
3. Нормы закладки основных овощей (картофеля, капусты, свеклы и т.п.), указанные в рецептурах, могут быть изменены (увеличены или уменьшены), но не более чем на 10-15% при условии сохранения общей массы закладываемых овощей.
4. Норма для всех супов, кроме молочных, лаврового листа - 0,04 г, соли - 6-10 г на 1000 г супа. Лавровый лист и соль кладут в суп за 5-10 мин до окончания варки.
5. Зелень (петрушка, укроп, сельдерей следует добавлять в котел мелко нарезанной во все супы перед отправкой на раздачу для улучшения их вкуса в количестве 2-3 г нетто на порцию (кроме молочных).
6. Морковь, лук, томатное пюре перед закладкой в заправочные супы слегка пассеруют или припускают. Это улучшает вкусовые качества и внешний вид супа. Пассерование не должно быть продолжительным, перегрев жира не допускается. Корень петрушки следует класть в суп в сыром виде за 20-25 мин до окончания варки. Сладкий перец мелко шинкуют и закладывают в суп в слегка пассерованном или сыром виде.
9. Слабая пассеровка овощей производится с добавлением соли и сахара в количестве 2-3% к массе овощей. Время слабого пассерования овощей уменьшается в 2 раза.
10. При отпуске горячие супы должны иметь температуру 75-80 °С.

5. ТРЕБОВАНИЯ К ОФОРМЛЕНИЮ, РЕАЛИЗАЦИИ И ХРАНЕНИЮ

Срок хранения до реализации - не более 1 часа.

Срок реализации согласно СанПиН 2.3/2.4.3590-20 - не более 2 часов с момента приготовления

6. ПОКАЗАТЕЛИ КАЧЕСТВА И БЕЗОПАСНОСТИ

6.1. Органолептические показатели качества:

Внешний вид: в жидкой части супа - картофель, нарезанный кубиками или дольками, горох (кроме лушеного) или фасоль - в виде целых, неразваренных зерен

Консистенция: картофель и бобовые - мягкие; горох лушенный - пюреобразный, соблюдается соотношение жидкой и плотной частей супа

Цвет: светло-желтый (горчичный) - супа горохового; светло-коричневый - супа фасолевого

Вкус: умеренно соленый, свойственный гороху или фасоли

Запах: продуктов, входящих в суп

6.2. Микробиологические показатели безопасности блюда, должны соответствовать требованиям ТР ТС 021/2011, приложения 1, 2. Показатели качества и безопасности: физико-химические показатели, содержание токсичных элементов, антибиотиков, нитратов, пестицидов, микотоксинов, радионуклидов и др. должны соответствовать требованиям ТР ТС 021/2011, приложение 3.

7. ПИЩЕВАЯ ЦЕННОСТЬ

Химический состав, витамины и микроэлементы на 1 порцию:

Белки, г	5,73
Жиры, г	5,38
Углеводы, г	18,87
Энергетическая ценность, ккал	147,19

В1, мг	0,19
С, мг	4,65
А, мг	0,25
Е, мг	4,07
Д, мкг	0
В2, мг	0,07

Ca, мг	42,76
Mg, мг	33,71
P, мг	79,63
Fe, мг	1,97
K, мг	473,41
I, мкг	4,45
F, мг	0,04
Se, мг	0



ТЕХНИКО-ТЕХНОЛОГИЧЕСКАЯ КАРТА № 108 СУП КАРТОФЕЛЬНЫЙ С КЛЕЦКАМИ

1. ОБЛАСТЬ ПРИМЕНЕНИЯ

Настоящая технико-технологическая карта распространяется на блюдо "СУП КАРТОФЕЛЬНЫЙ С КЛЕЦКАМИ", вырабатываемое и реализуемое ИП Орлов А.О.

2. ТРЕБОВАНИЯ К СЫРЬЮ

Продовольственное сырье, пищевые продукты и полуфабрикаты, используемые для приготовления блюда "СУП КАРТОФЕЛЬНЫЙ С КЛЕЦКАМИ", должны соответствовать требованиям действующих нормативных и технических документов, иметь сопроводительные документы, подтверждающие их безопасность и качество (сертификат соответствия, санитарно-эпидемиологическое заключение, удостоверение безопасности и качества, и пр.).

3. РЕЦЕПТУРА

Наименование сырья и продуктов	Расход сырья и продуктов на 1 порцию, г		Расход сырья и продуктов на 100 порций, кг	
	брутто	нетто	брутто	нетто
КАРТОФЕЛЬ				
с 01.01 по 28.02	76,92	50	7,69	5
с 01.03 по 31.07	83,33	50	8,33	5
с 01.08 по 31.08	62,5	50	6,25	5
с 01.09 по 31.10	66,67	50	6,67	5
с 01.11 по 31.12	71,43	50	7,14	5
МОРКОВЬ				
с 01.01 по 31.08	13,33	10	1,33	1
с 01.09 по 31.12	12,5	10	1,25	1
ЛУК РЕПЧАТЫЙ				
	11,9	10	1,19	1
МАСЛО ПОДСОЛНЕЧНОЕ РАФИНИРОВАННОЕ	2,5	2,5	0,25	0,25
СОЛЬ ЙОДИРОВАННАЯ	0,2	0,2	0,02	0,02
КЛЕЦКИ		65		6,5
МУКА ПШЕНИЧНАЯ ВЫСШ.СОРТ	20	20	2	2
МАСЛО СЛАДКО-СЛИВОЧНОЕ НЕСОЛЕННОЕ	2,3	2,3	0,23	0,23
ЯЙЦА КУРИНЫЕ (ШТ.)	0,14 шт.	5,64	14 шт.	12,261
ВОДА ПИТЬЕВАЯ	31,4	31,4	3,14	3,14
СОЛЬ ЙОДИРОВАННАЯ	0,6	0,6	0,06	0,06
ВОДА ПИТЬЕВАЯ	187,5	187,5	18,75	18,75
Выход: 250				

4. ТЕХНОЛОГИЧЕСКИЙ ПРОЦЕСС

Подготовка сырья производится в соответствии с рекомендациями сборника "Сборник рецептур на продукцию для обучающихся во всех образовательных учреждениях / под редакцией М.П. Могильного и В.А. Тутельяна -М.: Дели принт 2011 -544с", санитарных норм и правил и технологическими рекомендациями для импортного сырья

В кипящий бульон или воду кладут картофель, нарезанный кубиками, доводят до кипения, добавляют припущенные морковь, лук и варят до готовности. За 5-10 мин до окончания варки кладут соль. Клецки варят отдельно в бульоне или в подсоленной воде небольшими партиями и кладут в суп при отпуске.

Примечание

1. Норма закладки сметаны - 20 г на 1000 г супа. Сметану перед использованием кипятят
2. При приготовлении супов на бульоне (количество бульона равно норме воды, указанной в рецептурах) норма вложения масла сливочного, указанная в рецептуре, не должна превышать 10 г на 1000 г супа. Масло сливочное используется для пассерования или припускания овощей.
3. Нормы закладки основных овощей (картофеля, капусты, свеклы и т.п.), указанные в рецептурах, могут быть изменены (увеличены или уменьшены), но не более чем на 10-15% при условии сохранения общей массы закладываемых овощей.
4. Норма для всех супов, кроме молочных, лаврового листа - 0,04 г, соли - 6-10 г на 1000 г супа. Лавровый лист и соль кладут в суп за 5-10 мин до окончания варки.
5. Зелень (петрушка, укроп, сельдерей следует добавлять в котел мелко нарезанной во все супы перед отправкой на раздачу для улучшения их вкуса в количестве 2-3 г нетто на порцию (кроме молочных)
6. Морковь, лук, томатное пюре перед закладкой в заправочные супы слегка пассеруют или припускают. Это улучшает вкусовые качества и внешний вид супа. Пассерование не должно быть продолжительным, перегрев жира не допускается. Корень петрушки следует класть в суп в сыром виде за 20-25 мин до окончания варки. Сладкий перец мелко шинкуют и закладывают в суп в слегка пассерованном или сыром виде.
9. Слабая пассеровка овощей производится с добавлением соли и сахара в количестве 2-3% к массе овощей. Время слабого пассерования овощей уменьшается в 2 раза
10. При отпуске горячие супы должны иметь температуру 75-80 °С

Клецки

В воду или молоко кладут масло сливочное, соль и доводят до кипения. В кипящую жидкость, помешивая, всыпают муку и заваривают тесто, которое, не переставая помешивать, прогревают в течение 5-10 мин. После этого массу охлаждают до 60-70 °С, добавляют в 3-4 приема сырые яйца и перемешивают. Приготовленное тесто закатывают в виде жгута и нарезают на кусочки массой 10-15 г. Для варки клецек на 1 кг берут 5 л жидкости. Варят при слабом кипении 5-7 мин.

5. ТРЕБОВАНИЯ К ОФОРМЛЕНИЮ, РЕАЛИЗАЦИИ И ХРАНЕНИЮ

Срок хранения до реализации - не более 1 часа.

Срок реализации согласно СанПиН 2.3/2.4.3590-20 - не более 2 часов с момента приготовления.

6. ПОКАЗАТЕЛИ КАЧЕСТВА И БЕЗОПАСНОСТИ

6.1. Органолептические показатели качества:

Внешний вид: в жидкой части супа - картофель и овощи, нарезанные кубиками, сохранившие форму нарезки. Клецки одинакового размера

Консистенция: картофель и овощи - мягкие; клецки - упругие, соблюдается соотношение жидкой и плотной частей супа

Цвет: супа - золотистый, жира на поверхности - светло-оранжевый

Вкус: овощей и картофеля, продуктов входящих в суп

Запах: продуктов, входящих в суп

6.2 Микробиологические показатели безопасности блюда, должны соответствовать требованиям ТР ТС 021/2011, приложения 1, 2 Показатели качества и безопасности: физико-химические показатели, содержание токсичных элементов, антибиотиков, нитратов, пестицидов, микотоксинов, радионуклидов и др. должны соответствовать требованиям ТР ТС 021/2011, приложение 3.

7. ПИЩЕВАЯ ЦЕННОСТЬ

Химический состав, витамины и микроэлементы на 1 порцию:

Белки, г	3,55
Жиры, г	4,59
Углеводы, г	18,79
Энергетическая ценность, ккал	144

В1, мг	0,09
С, мг	4,6
А, мг	0,23
Е, мг	1,34
Д, мкг	0,15
В2, мг	0,07

Ca, мг	29,68
Mg, мг	20,65
P, мг	62,45
Fe, мг	0,97
K, мг	354,82
I, мкг	4,73
F, мг	0,03
Se, мг	0,01

ТЕХНИКО-ТЕХНОЛОГИЧЕСКАЯ КАРТА № 4 СУП КАРТОФЕЛЬНЫЙ С КРУПОЙ И ТОМАТОМ

1. ОБЛАСТЬ ПРИМЕНЕНИЯ

Настоящая технико-технологическая карта распространяется на блюдо "СУП КАРТОФЕЛЬНЫЙ С КРУПОЙ И ТОМАТОМ", вырабатываемое и реализуемое ИП Орлов А.О.

2. ТРЕБОВАНИЯ К СЫРЬЮ

Продовольственное сырье, пищевые продукты и полуфабрикаты, используемые для приготовления блюда "СУП КАРТОФЕЛЬНЫЙ С КРУПОЙ И ТОМАТОМ", должны соответствовать требованиям действующих нормативных и технических документов, иметь сопроводительные документы, подтверждающие их безопасность и качество (сертификат соответствия, санитарно-эпидемиологическое заключение, удостоверение безопасности и качества, и пр.).

3. РЕЦЕПТУРА

Наименование сырья и продуктов	Расход сырья и продуктов на 1 порцию, г		Расход сырья и продуктов на 100 порций, кг	
	брутто	нетто	брутто	нетто
КРУПА РИСОВАЯ	15,15	15	1,52	1,5
КАРТОФЕЛЬ				
с 01.01 по 28.02	107,69	70	10,77	7
с 01.03 по 31.07	116,67	70	11,67	7
с 01.08 по 31.08	87,5	70	8,75	7
с 01.09 по 31.10	93,33	70	9,33	7
с 01.11 по 31.12	100	70	10	7
ЛУК РЕПЧАТЫЙ	11,91	10	1,19	1
МОРКОВЬ				
с 01.01 по 31.08	13,33	10	1,33	1
с 01.09 по 31.12	12,5	10	1,25	1
ТОМАТНАЯ ПАСТА	3	3	0,3	0,3
МАСЛО СЛАДКО-СЛИВОЧНОЕ НЕСОЛЕННОЕ	5	5	0,5	0,5
СОЛЬ ЙОДИРОВАННАЯ	0,2	0,2	0,02	0,02
ВОДА ПИТЬЕВАЯ	200	200	20	20
Выход: 250				

4. ТЕХНОЛОГИЧЕСКИЙ ПРОЦЕСС

Подготовка сырья производится в соответствии с рекомендациями сборника "Акт проработки №4 от 19.01.2022 г." санитарных норм и правил и технологическими рекомендациями для импортного сырья.

В кипящий бульон или воду закладывают подготовленную крупу, за 10-15 мин до ее готовности добавляют слегка пассерованные или припущенные овощи, картофель нарезанный кубиком, варят до готовности. Томатную пасту добавляют в конце подготовки овощей.

Масса крупы на 1000 г супа рисовой, перловой 80 г, овсяной, пшеничной и пшена 100 г

5. ТРЕБОВАНИЯ К ОФОРМЛЕНИЮ, РЕАЛИЗАЦИИ И ХРАНЕНИЮ

Срок хранения до реализации - не более 1 часа.

Срок реализации согласно СанПиН 2.3/2.4.3590-20 - не более 2 часов с момента приготовления.

6. ПОКАЗАТЕЛИ КАЧЕСТВА И БЕЗОПАСНОСТИ

6.1. Органолептические показатели качества:

Внешний вид: овощи нарезаны кубиками, крупа хорошо разварилась, но не потеряла форму.

Консистенция: коренья - мягкие, крупа - мягкая.

Цвет: бульона - оранжевый, прозрачный; овощей, крупы - натуральный.

Вкус: овощей, крупы, умеренно соленый.

Запах: овощей, томата, вареной крупы.

6.2. Микробиологические показатели безопасности блюда, должны соответствовать требованиям ТР ТС 021/2011, приложения 1, 2. Показатели качества и безопасности: физико-химические показатели, содержание токсичных элементов - тяжелых металлов, нитратов, пестицидов, микотоксинов, радионуклидов и др. должны соответствовать требованиям ТР ТС 021/2011, приложение 3.

7. ПИЩЕВАЯ ЦЕННОСТЬ

Химический состав, витамины и микроэлементы на 1 порцию:

Белки, г	2,82
Жиры, г	4,46
Углеводы, г	23,90
Энергетическая ценность, ккал	147,36

В1, мг	0,09
С, мг	6,74
А, мг	0,23
Е, мг	0,36
Д, мкг	0,08
В2, мг	0,08

Са, мг	24,58
Mg, мг	29,11
P, мг	69,70
Fe, мг	1,03
K, мг	477,72
I, мкг	4,78
F, мг	0,04
Se, мг	0



ТЕХНИКО-ТЕХНОЛОГИЧЕСКАЯ КАРТА № 103 СУП КАРТОФЕЛЬНЫЙ С МАКАРОННЫМИ ИЗДЕЛИЯМИ

1. ОБЛАСТЬ ПРИМЕНЕНИЯ

Настоящая технико-технологическая карта распространяется на блюдо "СУП КАРТОФЕЛЬНЫЙ С МАКАРОННЫМИ ИЗДЕЛИЯМИ", вырабатываемое и реализуемое ИП Орлов А.О.

2. ТРЕБОВАНИЯ К СЫРЬЮ

Продовольственное сырье, пищевые продукты и полуфабрикаты, используемые для приготовления блюда "СУП КАРТОФЕЛЬНЫЙ С МАКАРОННЫМИ ИЗДЕЛИЯМИ", должны соответствовать требованиям действующих нормативных и технических документов, иметь сопроводительные документы, подтверждающие их безопасность и качество (сертификат соответствия, санитарно-эпидемиологическое заключение, удостоверение безопасности и качества, и пр.).

3. РЕЦЕПТУРА

Наименование сырья и продуктов	Расход сырья и продуктов на 1 порцию, г		Расход сырья и продуктов на 100 порций, кг	
	брутто	нетто	брутто	нетто
КАРТОФЕЛЬ				
с 01.01 по 28.02	115,38	75	11,54	7,5
с 01.03 по 31.07	125	75	12,5	7,5
с 01.08 по 31.08	93,75	75	9,38	7,5
с 01.09 по 31.10	100	75	10	7,5
с 01.11 по 31.12	107,14	75	10,71	7,5
МАКАРОННЫЕ ИЗДЕЛИЯ ВЫСШ СОРТ	10	10	1	1
МОРКОВЬ				
с 01.01 по 31.08	13,33	10	1,33	1
с 01.09 по 31.12	12,5	10	1,25	1
ЛУК РЕПЧАТЫЙ	11,9	10	1,19	1
МАСЛО ПОДСОЛНЕЧНОЕ РАФИНИРОВАННОЕ	2,5	2,5	0,25	0,25
СОЛЬ ЙОДИРОВАННАЯ	0,4	0,4	0,04	0,04
ВОДА ПИТЬЕВАЯ	175	175	17,5	17,5
Выход: 250				

4. ТЕХНОЛОГИЧЕСКИЙ ПРОЦЕСС

Подготовка сырья производится в соответствии с рекомендациями сборника "Сборник рецептов на продукцию для обучающихся во всех образовательных учреждениях / под редакцией М.П. Могильного и В.А. Тутельяна.-М.: Делли принт, 2011.-544с.", санитарных норм и правил и технологическими рекомендациями для импортного сырья.

Овощи нарезают в соответствии с видом используемых макаронных изделий: картофель брусочками или кубиками, коренья - брусочками, соломкой или кубиками, лук шинкуют или мелко рубят. Морковь и лук пассеруют. В кипящий бульон или воду кладут макароны и варят 10-15 мин, затем добавляют картофель и слегка пассерованные или припущенные овощи, лапшу, соль и варят до готовности. Вермишель и фигурные изделия добавляют в суп за 10-15 мин до готовности супа.

Примечание:

- Норма закладки сметаны - 20 г на 1000 г супа. Сметану перед использованием кипятят.
- При приготовлении супов на бульоне (количество бульона равно норме воды, указанной в рецептурах) норма вложения масла сливочного, указанная в рецептуре, не должна превышать 10 г на 1000 г супа. Масло сливочное используется для пассерования или припускания овощей.
- Нормы закладки основных овощей (картофеля, капусты, свеклы и т.п.), указанные в рецептурах, могут быть изменены (увеличены или уменьшены), но не более чем на 10-15% при условии сохранения общей массы закладываемых овощей.
- Норма для всех супов, кроме молочных, лаврового листа - 0,04 г, соли - 6-10 г на 1000 г супа. Лавровый лист и соль кладут в суп за 5-10 мин до окончания варки.
- Зелень (петрушка, укроп, сельдерей) следует добавлять в котел мелко нарезанной во все супы перед отправкой на раздачу для улучшения их вкуса в количестве 2-3 г нетто на порцию (кроме молочных).
- Морковь, лук, томатное пюре перед закладкой в заправочные супы слегка пассеруют или припускают. Это улучшает вкусовые качества и внешний вид супа. Пассерование не должно быть продолжительным, перегрев жира не допускается. Корень петрушки следует класть в суп в сыром виде за 20-25 мин до окончания варки. Сладкий перец мелко шинкуют и закладывают в суп в слегка пассерованном или сыром виде.
- Слабая пассеровка овощей производится с добавлением соли и сахара в количестве 2-3% к массе овощей. Время слабого пассерования овощей уменьшается в 2 раза.
- При отпуске горячие супы должны иметь температуру 75-80 °С.

5. ТРЕБОВАНИЯ К ОФОРМЛЕНИЮ, РЕАЛИЗАЦИИ И ХРАНЕНИЮ

Срок хранения до реализации - не более 1 часа.

Срок реализации согласно СанПиН 2.3/2 4.3590-20 - не более 2 часов с момента приготовления.

6. ПОКАЗАТЕЛИ КАЧЕСТВА И БЕЗОПАСНОСТИ

6.1. Органолептические показатели качества:

Внешний вид: в жидкой части супа - овощи и макаронные изделия, сохранившие форму

Консистенция: картофель и овощи - мягкие; макаронные изделия, хорошо набухшие, мягкие, соблюдается соотношение жидкой и плотной частей

Цвет: супа - золотистый, жира на поверхности - светло-оранжевый

Вкус: картофеля и припущенных овощей, умеренно соленый

Запах: продуктов входящих в суп

6.2. Микробиологические показатели безопасности блюда, должны соответствовать требованиям ТР ТС 021/2011, приложения 1, 2. Показатели качества и безопасности: физико-химические показатели, содержание токсичных элементов, антибиотиков, нитратов, пестицидов, микотоксинов, радионуклидов и др. должны соответствовать требованиям ТР ТС 021/2011, приложение 3.

7. ПИЩЕВАЯ ЦЕННОСТЬ

Химический состав, витамины и микроэлементы на 1 порцию:

Белки, г	2,80
Жиры, г	2,88
Углеводы, г	20,17
Энергетическая ценность, ккал	118,00

В1, мг	0,11
С, мг	6,6
А, мг	0,2
Е, мг	1,42
Д, мкг	0
В2, мг	0,05

Са, мг	24,25
Mg, мг	23,31
P, мг	57,47
Fe, мг	1,05
K, мг	476,37
I, мкг	4,70
F, мг	0,03
Se, мг	0

ПРОВЕРЖДАЮ

ИП _____ Орлов А.О.



ТЕХНИКО-ТЕХНОЛОГИЧЕСКАЯ КАРТА № 113 СУП-ЛАПША ДОМАШНЯЯ

1. ОБЛАСТЬ ПРИМЕНЕНИЯ

Настоящая технико-технологическая карта распространяется на блюдо "СУП-ЛАПША ДОМАШНЯЯ", изготавливаемое ИП Орлов А.О..

2. ТРЕБОВАНИЯ К СЫРЬЮ

Продовольственное сырье, пищевые продукты и полуфабрикаты, используемые для приготовления блюда "СУП-ЛАПША ДОМАШНЯЯ", должны соответствовать требованиям действующих нормативных и технических документов, иметь сопроводительные документы, подтверждающие их безопасность и качество (сертификат соответствия, санитарно-эпидемиологическое заключение, удостоверение безопасности и качества, и пр.).

3. РЕЦЕПТУРА

Наименование сырья и продуктов	Расход сырья и продуктов на 1 порцию, г		Расход сырья и продуктов на 100 порций, кг	
	брутто	нетто	брутто	нетто
ЛАПША ДОМАШНЯЯ		20		2
МУКА ПШЕНИЧНАЯ ВЫСШ.СОРТ	18,6	18,6	1,86	1,86
МУКА ПШЕНИЧНАЯ ВЫСШ.СОРТ	1,3	1,3	0,13	0,13
ЯЙЦА КУРИНЫЕ (ШТ)	0,13 шт	5,23	13 шт	11,37
ВОДА ПИТЬЕВАЯ	3,7	3,7	0,37	0,37
СОЛЬ ЙОДИРОВАННАЯ	0,6	0,6	0,06	0,06
ЛУК РЕПЧАТЫЙ	11,9	10	1,19	1
МАСЛО ПОДСОЛНЕЧНОЕ РАФИНИРОВАННОЕ	5	5	0,5	0,5
ВОДА ПИТЬЕВАЯ	237,5	237,5	23,75	23,75
СОЛЬ ЙОДИРОВАННАЯ	1	1	0,1	0,1
Выход: 250				

4. ТЕХНОЛОГИЧЕСКИЙ ПРОЦЕСС

Подготовка сырья производится в соответствии с рекомендациями сборника "Сборник рецептов на продукцию для обучающихся во всех образовательных учреждениях / под редакцией М.П. Могильного и В.А. Тутельяна.-М.: Делли принт, 2011 -544с.", санитарных норм и правил и технологическими рекомендациями для импортного сырья.

В кипящий бульон или воду кладут припущенный лук и варят с момента закипания 5-8 мин, после чего добавляют подготовленную домашнюю лапшу №114 и варят до готовности.

Масса вареной лапши 50 г при 20 г сырой на 250 г супа

Лапша домашняя

В холодную воду вводят сырые яйца, соль, перемешивают, добавляют муку не ниже 1 сорта и замешивают крутое тесто, которое выдерживают 20-30 мин для того, чтобы оно лучше раскатывалось. Куски готового теста кладут на стол, посыпанный мукой, и раскатывают в пласт толщиной 1-1,5 мм и подсушивают. Пересыпанные мукой пласти складывают один на другой, нарезают их на полоски шириной 35-15 мм, которые, в свою очередь, режут поперек полосками шириной 3-4 мм или соломкой.

Лапшу рассыпают на посыпанные мукой столы слоем не более 10 мм и подсушивают 2-3 ч при температуре 40-45 °С.

5. ТРЕБОВАНИЯ К ОФОРМЛЕНИЮ, РЕАЛИЗАЦИИ И ХРАНЕНИЮ

Срок хранения до реализации - не более 1 часа.

Срок реализации согласно СанПиН 2.3/2 4.3590-20 - не более 2 часов с момента приготовления.

6. ПОКАЗАТЕЛИ КАЧЕСТВА И БЕЗОПАСНОСТИ

6.1. Органолептические показатели качества:

Внешний вид: лук и лапша сохранили форму,

Консистенция: лук мягкий; лапша - хорошо набухшая, мягкая.

Цвет: бульона - золотистый, жира на поверхности - светло-оранжевый.

Вкус: овощей, лапши, умеренно соленый.

Запах: овощей и лапши

6.2. Микробиологические показатели безопасности блюда, должны соответствовать требованиям ТР ТС 021/2011, приложения 1, 2. Показатели качества и безопасности: физико-химические показатели, содержание токсичных элементов ~~витаминов~~, нитратов, пестицидов, микотоксинов, радионуклидов и др. должны соответствовать требованиям ТР ТС 021/2011, приложение 3.

7. ПИЩЕВАЯ ЦЕННОСТЬ

Химический состав, витамины и микроэлементы на 1 порцию:

Белки, г	2,87
Жиры, г	5,70
Углеводы, г	14,33
Энергетическая ценность, ккал	120,01

В1, мг	0,03
С, мг	0,4
А, мг	0,02
Е, мг	2,22
Д, мкг	0,12
В2, мг	0,03

Са, мг	23,68
Mg, мг	7,20
P, мг	30,85
Fe, мг	0,44
K, мг	49,96
I, мкг	1,65
F, мг	0
Se, мг	0,01

ИП

Орлов А.О

января 2023 г

ТЕХНИКО-ТЕХНОЛОГИЧЕСКАЯ КАРТА № 15 СЫР (ПОРЦИЯМИ)

1. ОБЛАСТЬ ПРИМЕНЕНИЯ

Настоящая технико-технологическая карта распространяется на блюдо "СЫР (ПОРЦИЯМИ)", вырабатываемое и реализуемое ИП Орлов А.О

2. ТРЕБОВАНИЯ К СЫРЬЮ

Продовольственное сырье, пищевые продукты и полуфабрикаты, используемые для приготовления блюда "СЫР (ПОРЦИЯМИ)", должны соответствовать требованиям действующих нормативных и технических документов, иметь сопроводительные документы, подтверждающие их безопасность и качество (сертификат соответствия, санитарно-эпидемиологическое заключение, удостоверение безопасности и качества, и пр.).

3. РЕЦЕПТУРА

Наименование сырья и продуктов	Расход сырья и продуктов на 1 порцию, г		Расход сырья и продуктов на 100 порций, кг	
	брутто	нетто	брутто	нетто
СЫР РОССИЙСКИЙ	20,7	20	2,07	2
Выход: 20				

4. ТЕХНОЛОГИЧЕСКИЙ ПРОЦЕСС

Подготовка сырья производится в соответствии с рекомендациями сборника "Сборник рецептов на продукцию для обучающихся во всех образовательных учреждениях / под редакцией М.П. Могильного и В.А. Тутельяна.-М.: Делли принт, 2011.-544с.", санитарных норм и правил и технологическими рекомендациями для импортного сыра.

Сыр нарезают ломтиками толщиной 2-3 мм. Плавленный сыр рекомендуется использовать в мелкой расфасовке по 30 г.

5. ТРЕБОВАНИЯ К ОФОРМЛЕНИЮ, РЕАЛИЗАЦИИ И ХРАНЕНИЮ

Срок хранения до реализации - не более 1 часа.

Срок реализации согласно СанПиН 2.3/2.4 3590-20 - не более 2 часов с момента приготовления

6. ПОКАЗАТЕЛИ КАЧЕСТВА И БЕЗОПАСНОСТИ

6.1 Органолептические показатели качества:

Внешний вид: ломтики прямоугольной или треугольной формы

Консистенция: мягкая, не крошащаяся

Цвет: соответствует виду сыра

Вкус: соответствует виду сыра

Запах: соответствует виду сыра

6.2. Микробиологические показатели безопасности блюда, должны соответствовать требованиям ТР ТС 021/2011, приложения 1, 2. Показатели качества и безопасности: физико-химические показатели, содержание токсичных элементов, антибиотиков, нитратов, пестицидов, микотоксинов, радионуклидов и др. должны соответствовать требованиям ТР ТС 021/2011, приложение 3.

7. ПИЩЕВАЯ ЦЕННОСТЬ

Химический состав, витамины и микроэлементы на 1 порцию:

Белки, г	4,64
Жиры, г	5,9
Углеводы, г	0
Энергетическая ценность, ккал	72,8

В1, мг	0,01
С, мг	0,14
А, мг	0,06
Е, мг	0,06
Д, мкг	0
В2, мг	0,06

Са, мг	176
Mg, мг	7
P, мг	100
Fe, мг	0,2
K, мг	17,6
I, мкг	0
F, мг	0,01
Se, мг	0



ТЕХНИКО-ТЕХНОЛОГИЧЕСКАЯ КАРТА № 297

ФРИКАДЕЛЬКИ ИЗ КУР ИЛИ БРОЙЛЕРОВ-ЦЫПЛЯТ С МАСЛОМ СЛИВОЧНЫМ (100/5)

1. ОБЛАСТЬ ПРИМЕНЕНИЯ

Настоящая технико-технологическая карта распространяется на блюдо "ФРИКАДЕЛЬКИ ИЗ КУР ИЛИ БРОЙЛЕРОВ-ЦЫПЛЯТ С МАСЛОМ СЛИВОЧНЫМ (100/5)", вырабатываемое и реализуемое ИП Орлов А.О..

2. ТРЕБОВАНИЯ К СЫРЬЮ

Продовольственное сырье, пищевые продукты и полуфабрикаты, используемые для приготовления блюда "ФРИКАДЕЛЬКИ ИЗ КУР ИЛИ БРОЙЛЕРОВ-ЦЫПЛЯТ С МАСЛОМ СЛИВОЧНЫМ (100/5)", должны соответствовать требованиям действующих нормативных и технических документов, иметь сопроводительные документы, подтверждающие их безопасность и качество (сертификат соответствия, санитарно-эпидемиологическое заключение, удостоверение безопасности и качества, и пр.).

3. РЕЦЕПТУРА

Наименование сырья и продуктов	Расход сырья и продуктов на 1 порцию, г		Расход сырья и продуктов на 100 порций, кг	
	брутто	нетто	брутто	нетто
КУРЫ ПОТРОШ. 1 КАТЕГОРИИ	105,57	73,9	10,56	7,39
ХЛЕБ РЖАНО-ПШЕНИЧНЫЙ ОБОГ МИКРОНУТРИЕНТАМИ	16	16	1,6	1,6
МОЛОКО ПАСТЕР. 2,5% ЖИРНОСТИ	22	22	2,2	2,2
МАСЛО СЛАДКО-СЛИВОЧНОЕ НЕСОЛЕННОЕ	5	5	0,5	0,5
Выход: 105				

4. ТЕХНОЛОГИЧЕСКИЙ ПРОЦЕСС

Подготовка сырья производится в соответствии с рекомендациями сборника "Сборник рецептов на продукцию для обучающихся во всех образовательных учреждениях / под редакцией М.П. Могильного и В.А. Тутельяна -М.: Дели принт, 2011 -544с.", санитарных норм и правил и технологическими рекомендациями для импортного сырья.

Мякоть птицы без кожи нарезают на кусочки и пропускают через мясорубку вместе с внутренним жиром, соединяют с замоченным в молоке или воде хлебом, кладут соль, хорошо перемешивают, пропускают через мясорубку и выбивают. Готовую котлетную массу порционируют, разделяют на шарики (по 2-3 шт. на порцию), отваривают на пару или в воде. Отпускают с прокипяченным сливочным маслом.

Гарниры - пюре картофельное, пюре из моркови или свеклы.

Также на 55 г котлет необходимо использовать 2 г внутреннего жира

5. ТРЕБОВАНИЯ К ОФОРМЛЕНИЮ, РЕАЛИЗАЦИИ И ХРАНЕНИЮ

Срок хранения до реализации - не более 1 часа.

Срок реализации согласно СанПиН 2.3/2.4.3590-20 - не более 2 часов с момента приготовления

6. ПОКАЗАТЕЛИ КАЧЕСТВА И БЕЗОПАСНОСТИ

6.1. Органолептические показатели качества:

Внешний вид: изделия в форме шариков одинакового размера, уложены на тарелку, сбоку - гарнир

Консистенция: сочная, мягкая, нежная

Цвет: сероватый

Вкус: свойственный изделиям из котлетной массы на пару

Запах: свойственный изделиям из котлетной массы на пару

6.2. Микробиологические показатели безопасности блюда, должны соответствовать требованиям ТР ТС 021/2011, приложения 1, 2. Показатели качества и безопасности физико-химические показатели, содержание токсичных элементов, антибиотиков, нитратов, пестицидов, микотоксинов, радионуклидов и др. должны соответствовать требованиям ТР ТС 021/2011, приложение 3.


7. ПИЩЕВАЯ ЦЕННОСТЬ

Химический состав, витамины и микроэлементы на 1 порцию:

Белки, г	14,73
Жиры, г	17,87
Углеводы, г	7,65
Энергетическая ценность, ккал	250,05

В1, мг	0,07
С, мг	0,65
А, мг	0,08
Е, мг	0,61
Д, мкг	0,08

Са, мг	36,18	І, мкг	7,31
Mg, мг	17,17	F, мг	0,09
P, мг	138,88	Se, мг	0,02
Fe, мг	1,67	В2, мг	0,13
К, мг	198,00		



ТЕХНИКО-ТЕХНОЛОГИЧЕСКАЯ КАРТА № 240
ФРИКАДЕЛЬКИ РЫБНЫЕ С МАСЛОМ СЛИВОЧНЫМ (100/5)

1. ОБЛАСТЬ ПРИМЕНЕНИЯ

Настоящая технико-технологическая карта распространяется на блюдо "ФРИКАДЕЛЬКИ РЫБНЫЕ С МАСЛОМ СЛИВОЧНЫМ (100/5)", вырабатываемое и реализуемое ИП Орлов А.О..

2. ТРЕБОВАНИЯ К СЫРЬЮ

Продовольственное сырье, пищевые продукты и полуфабрикаты, используемые для приготовления блюда "ФРИКАДЕЛЬКИ РЫБНЫЕ С МАСЛОМ СЛИВОЧНЫМ (100/5)", должны соответствовать требованиям действующих нормативных и технических документов, иметь сопроводительные документы, подтверждающие их безопасность и качество (сертификат соответствия, санитарно-эпидемиологическое заключение, удостоверение безопасности и качества, и пр.).

3. РЕЦЕПТУРА

Наименование сырья и продуктов	Расход сырья и продуктов на 1 порцию, г		Расход сырья и продуктов на 100 порций, кг	
	брутто	нетто	брутто	нетто
РЫБА МИНТАЙ ФИЛЕ	81,94	72,6	8,19	7,26
ХЛЕБ ПШЕНИЧН ФОРМОВОЙ МУКА ВЫСШ.СОРТ	15,4	15,4	1,54	1,54
МОЛОКО ПАСТЕР. 2,5% ЖИРНОСТИ	15,4	15,4	1,54	1,54
ЯЙЦА КУРИНЫЕ (ШТ.)	0,22 шт.	8,86	22 шт.	0,89
ЛУК РЕПЧАТЫЙ	18,33	15,4	1,83	1,54
МАСЛО СЛАДКО-СЛИВОЧНОЕ НЕСОЛЕННОЕ	5	5	0,5	0,5
Выход: 105				

4. ТЕХНОЛОГИЧЕСКИЙ ПРОЦЕСС

Подготовка сырья производится в соответствии с рекомендациями сборника "Сборник рецептов блюд и кулинарных изделий для питания школьников / под редакцией М.П. Могильного и В.А. Тутельяна.-М.: Дели принт, 2005.-344с.", санитарных норм и правил и технологическими рекомендациями для импортного сырья.

В рыбную котлетную массу (рец. №234) добавляют лук, яйца, тщательно перемешивают, разделявают на шарики массой по 15-18 г и припускают 10-15 мин.

При отпуске фрикадельки гарнируют, поливают соусом (30 г) или маслом (5 г).

Гарниры - рис отварной, картофель отварной, пюре картофельное, овощи отварные с маслом.

Соус - сметанный с томатом №331.

Норма на порцию: гарнира - 75-150 г, соли - 2 г, лаврового листа - 0,01 г

При отпуске рыбные блюда посыпают измельченной зеленью петрушки, сельдерея или укропа (1-3 г нетто на порцию) или оформляют веточкой зелени.

В случае отсутствия необходимого соуса или гарнира в текущем справочнике 2012 года, используйте "Сборник рецептов на продукцию для обучающихся во всех образовательных учреждениях / под редакцией М.П. Могильного и В.А. Тутельяна.-М.. Дели принт, 2011." - рецептуры обоих справочников одинаковы.

5. ТРЕБОВАНИЯ К ОФОРМЛЕНИЮ, РЕАЛИЗАЦИИ И ХРАНЕНИЮ

Срок хранения до реализации - не более 1 часа

Срок реализации согласно СанПиН 2.3/2.4.3590-20 - не более 2 часов с момента приготовления.

6. ПОКАЗАТЕЛИ КАЧЕСТВА И БЕЗОПАСНОСТИ

6.1. Органолептические показатели качества.

Внешний вид: фрикадельки в виде шариков, политы соусом.

Консистенция: фрикаделек - в меру плотная, сочная, однородная

Цвет: белый или светло-серый.

Вкус: умеренно соленый.

Запах: припущенной рыбы с ароматом лука и соуса

6.2. Микробиологические показатели безопасности блюда, должны соответствовать требованиям ТР ТС 021/2011, приложения 1, 2. Показатели качества и безопасности: физико-химические показатели, содержание токсичных элементов, антибиотиков, нитратов, пестицидов, микотоксинов, радионуклидов и др. должны соответствовать требованиям ТР ТС 021/2011, приложение 3.

7. ПИЩЕВАЯ ЦЕННОСТЬ

Химический состав, витамины и микроэлементы на 1 порцию:

Белки, г	14,11
Жиры, г	6,14
Углеводы, г	9,54
Энергетическая ценность, ккал	150,04

В1, мг	0,11
С, мг	1,22
А, мг	0,05
Е, мг	0,81
Д, мкг	0,27
В2, мг	0,13

Са, мг	54,22
Mg, мг	45,13
P, мг	203,67
Fe, мг	1,17
K, мг	387,37
I, мкг	112,52
F, мг	0,46
Se, мг	0,01

ТЕХНИКО-ТЕХНОЛОГИЧЕСКАЯ КАРТА № 338 ФРУКТЫ СВЕЖИЕ (АПЕЛЬСИН)

1. ОБЛАСТЬ ПРИМЕНЕНИЯ

Настоящая технико-технологическая карта распространяется на блюдо "ФРУКТЫ СВЕЖИЕ (АПЕЛЬСИН)" вырабатываемое и реализуемое ИП Орлов А.О.

2. ТРЕБОВАНИЯ К СЫРЬЮ

Продовольственное сырье, пищевые продукты и полуфабрикаты, используемые для приготовления блюда "ФРУКТЫ СВЕЖИЕ (АПЕЛЬСИН)", должны соответствовать требованиям действующих нормативных и технических документов, иметь сопроводительные документы, подтверждающие их безопасность и качество (сертификат соответствия, санитарно-эпидемиологическое заключение, удостоверение безопасности и качества, и пр.).

3. РЕЦЕПТУРА

Наименование сырья и продуктов	Расход сырья и продуктов на 1 порцию, г		Расход сырья и продуктов на 100 порций, кг	
	брутто	нетто	брутто	нетто
АПЕЛЬСИН	149,25	100	14,93	10
Выход: 100				

4. ТЕХНОЛОГИЧЕСКИЙ ПРОЦЕСС

Подготовка сырья производится в соответствии с рекомендациями сборника "Сборник рецептов на продукцию для обучающихся во всех образовательных учреждениях / под редакцией М.П. Могильного и В.А. Тутельяна -М.: Делли принт, 2011 -544с.", санитарных норм и правил и технологическими рекомендациями для импортного сырья.

Яблоки или груши свежие с удаленным семенным гнездом, персики или абрикосы с удаленной косточкой, или очищенные бананы нарезают, виноград свежий столовый разделяют на кисточки, подготовленные апельсины нарезают на порции непосредственно перед раздачей, подают на десертной тарелке или вазочке.

5. ТРЕБОВАНИЯ К ОФОРМЛЕНИЮ, РЕАЛИЗАЦИИ И ХРАНЕНИЮ

Фрукты, уложенные на десертную тарелку или вазочку

Срок хранения до реализации - не более 1 часа.

Срок реализации согласно СанПиН 2.3/2.4.3590-20 - не более 2 часов с момента приготовления.

6. ПОКАЗАТЕЛИ КАЧЕСТВА И БЕЗОПАСНОСТИ

6.1 Органолептические показатели качества:

Внешний вид: целые плоды или ягоды, уложенные на десертную тарелку или вазочку

Консистенция: соответствует виду плодов или ягод

Цвет: соответствует виду плодов или ягод

Вкус: соответствует виду плодов или ягод

Запах: соответствует виду плодов или ягод

6.2. Микробиологические показатели безопасности блюда, должны соответствовать требованиям ТР ТС 021/2011, приложения 1, 2 Показатели качества и безопасности. физико-химические показатели, содержание токсичных элементов, антибиотиков, нитратов, пестицидов, микотоксинов, радионуклидов и др. должны соответствовать требованиям ТР ТС 021/2011, приложение 3.


7. ПИЩЕВАЯ ЦЕННОСТЬ

Химический состав, витамины и микроэлементы на 1 порцию:

Белки, г	0,9
Жиры, г	0,2
Углеводы, г	8,1
Энергетическая ценность, ккал	43

В1, мг	0,04
С, мг	60
А, мг	0,01
Е, мг	0,22
Д, мкг	0
В2, мг	0,03

Са, мг	34
Mg, мг	13
P, мг	23
Fe, мг	0,3
K, мг	197
I, мкг	2
F, мг	0,02
Se, мг	0



ТЕХНИКО-ТЕХНОЛОГИЧЕСКАЯ КАРТА № 338 ФРУКТЫ СВЕЖИЕ (ВИНОГРАД)

1. ОБЛАСТЬ ПРИМЕНЕНИЯ

Настоящая технико-технологическая карта распространяется на блюдо "ФРУКТЫ СВЕЖИЕ (ВИНОГРАД)", вырабатываемое и реализуемое ИП Орлов А.О..

2. ТРЕБОВАНИЯ К СЫРЬЮ

Продовольственное сырье, пищевые продукты и полуфабрикаты, используемые для приготовления блюда "ФРУКТЫ СВЕЖИЕ (ВИНОГРАД)", должны соответствовать требованиям действующих нормативных и технических документов, иметь сопроводительные документы, подтверждающие их безопасность и качество (сертификат соответствия, санитарно-эпидемиологическое заключение, удостоверение безопасности и качества, и пр.).

3. РЕЦЕПТУРА

Наименование сырья и продуктов	Расход сырья и продуктов на 1 порцию, г		Расход сырья и продуктов на 100 порций, кг	
	брутто	нетто	брутто	нетто
ВИНОГРАД	114,94	100	11,49	10
Выход: 100				

4. ТЕХНОЛОГИЧЕСКИЙ ПРОЦЕСС

Подготовка сырья производится в соответствии с рекомендациями сборника "Сборник рецептов на продукцию для обучающихся во всех образовательных учреждениях / под редакцией М.П. Могильного и В.А. Тутельяна.-М.: Делли принт, 2011 -544с.", санитарных норм и правил и технологическими рекомендациями для импортного сырья.

Яблоки или груши свежие с удаленным семенным гнездом, персики или абрикосы с удаленной косточкой, или очищенные бананы нарезают, виноград свежий столовый разделяют на кисточки, и подают на десертной тарелке или вазочке.

5. ТРЕБОВАНИЯ К ОФОРМЛЕНИЮ, РЕАЛИЗАЦИИ И ХРАНЕНИЮ

Целые плоды или ягоды, уложенные на десертную тарелку или вазочку

Срок хранения до реализации - не более 1 часа.

Срок реализации согласно СанПиН 2.3/2.4.3590-20 - не более 2 часов с момента приготовления.

6. ПОКАЗАТЕЛИ КАЧЕСТВА И БЕЗОПАСНОСТИ

6.1. Органолептические показатели качества:

Внешний вид: целые плоды или ягоды, уложенные на десертную тарелку или вазочку

Консистенция: соответствует виду плодов или ягод

Цвет: соответствует виду плодов или ягод

Вкус: соответствует виду плодов или ягод

Запах: соответствует виду плодов или ягод

6.2. Микробиологические показатели безопасности блюда, должны соответствовать требованиям ТР ТС 021/2011, приложения 1, 2. Показатели качества и безопасности: физико-химические показатели, содержание токсичных элементов, антибиотиков, нитратов, пестицидов, микотоксинов, радионуклидов и др. должны соответствовать требованиям ТР ТС 021/2011, приложение 3.

7. ПИЩЕВАЯ ЦЕННОСТЬ

Химический состав, витамины и микроэлементы на 1 порцию:

Белки, г	0,6
Жиры, г	0,6
Углеводы, г	15,4
Энергетическая ценность, ккал	72

В1, мг	0,05
С, мг	6
А, мг	0,01
Е, мг	0
Д, мкг	0
В2, мг	0,02

Са, мг	30
Mg, мг	17
P, мг	22
Fe, мг	1
K, мг	255
I, мкг	8
F, мг	0,01
Se, мг	0

ТЕХНИКО-ТЕХНОЛОГИЧЕСКАЯ КАРТА № 338 ФРУКТЫ СВЕЖИЕ (ВИНОГРАД)

1. ОБЛАСТЬ ПРИМЕНЕНИЯ

Настоящая технико-технологическая карта распространяется на блюдо "ФРУКТЫ СВЕЖИЕ (ВИНОГРАД)" вырабатываемое и реализуемое ИП Орлов А.О..

2. ТРЕБОВАНИЯ К СЫРЬЮ

Продовольственное сырье, пищевые продукты и полуфабрикаты, используемые для приготовления блюда "ФРУКТЫ СВЕЖИЕ (ВИНОГРАД)", должны соответствовать требованиям действующих нормативных и технических документов, иметь сопроводительные документы, подтверждающие их безопасность и качество (сертификат соответствия, санитарно-эпидемиологическое заключение, удостоверение безопасности и качества, и пр.).

3. РЕЦЕПТУРА

Наименование сырья и продуктов	Расход сырья и продуктов на 1 порцию, г		Расход сырья и продуктов на 100 порций, кг	
	брутто	нетто	брутто	нетто
ВИНОГРАД	137,9	120	13,79	12
Выход: 120				

4. ТЕХНОЛОГИЧЕСКИЙ ПРОЦЕСС

Подготовка сырья производится в соответствии с рекомендациями сборника "Сборник рецептов на продукцию для обучающихся во всех образовательных учреждениях / под редакцией М.П. Могильного и В.А. Тутельяна.-М.: ДеЛи принт, 2011 -544с.", санитарных норм и правил и технологическими рекомендациями для импортного сырья.

Яблоки или груши свежие с удаленным семенным гнездом, персики или абрикосы с удаленной косточкой, или очищенные бананы нарезают, виноград свежий столовый разделяют на кисточки, и подают на десертной тарелке или вазочке.

5. ТРЕБОВАНИЯ К ОФОРМЛЕНИЮ, РЕАЛИЗАЦИИ И ХРАНЕНИЮ

Целые плоды или ягоды, уложенные на десертную тарелку или вазочку

Срок хранения до реализации - не более 1 часа.

Срок реализации согласно СанПиН 2.3/2.4.3590-20 - не более 2 часов с момента приготовления.

6. ПОКАЗАТЕЛИ КАЧЕСТВА И БЕЗОПАСНОСТИ

6.1. Органолептические показатели качества:

Внешний вид: целые плоды или ягоды, уложенные на десертную тарелку или вазочку

Консистенция: соответствует виду плодов или ягод

Цвет: соответствует виду плодов или ягод

Вкус: соответствует виду плодов или ягод

Запах: соответствует виду плодов или ягод

6.2. Микробиологические показатели безопасности блюда, должны соответствовать требованиям ТР ТС 021/2011, приложения 1, 2. Показатели качества и безопасности: физико-химические показатели, содержание токсичных элементов, антибиотиков, нитратов, пестицидов, микотоксинов, радионуклидов и др. должны соответствовать требованиям ТР ТС 021/2011, приложение 3.


7. ПИЩЕВАЯ ЦЕННОСТЬ

Химический состав, витамины и микроэлементы на 1 порцию:

Белки, г	0,72
Жиры, г	0,72
Углеводы, г	18,48
Энергетическая ценность, ккал	86,4

В1, мг	0,06
С, мг	7,2
А, мг	0,01
Е, мг	0
Д, мкг	0
В2, мг	0,02

Са, мг	36
Mg, мг	20,4
Р, мг	26,4
Fe, мг	1,2
К, мг	306
І, мкг	9,6
F, мг	0,01
Se, мг	0



ТЕХНИКО-ТЕХНОЛОГИЧЕСКАЯ КАРТА № 338 ФРУКТЫ СВЕЖИЕ (ГРУША)

1. ОБЛАСТЬ ПРИМЕНЕНИЯ

Настоящая технико-технологическая карта распространяется на блюдо "ФРУКТЫ СВЕЖИЕ (ГРУША)", вырабатываемое и реализуемое ИП Орлов А.О..

2. ТРЕБОВАНИЯ К СЫРЬЮ

Продовольственное сырье, пищевые продукты и полуфабрикаты, используемые для приготовления блюда "ФРУКТЫ СВЕЖИЕ (ГРУША)", должны соответствовать требованиям действующих нормативных и технических документов, иметь сопроводительные документы, подтверждающие их безопасность и качество (сертификат соответствия, санитарно-эпидемиологическое заключение, удостоверение безопасности и качества, и пр.).

3. РЕЦЕПТУРА

Наименование сырья и продуктов	Расход сырья и продуктов на 1 порцию, г		Расход сырья и продуктов на 100 порций, кг	
	брутто	нетто	брутто	нетто
ГРУША	111,11	100	11,11	10
Выход: 100				

4. ТЕХНОЛОГИЧЕСКИЙ ПРОЦЕСС

Подготовка сырья производится в соответствии с рекомендациями сборника "Сборник рецептов на продукцию для обучающихся во всех образовательных учреждениях / под редакцией М.П. Могильного и В.А. Тутельяна.-М.: Делли принт, 2011 -544с.", санитарных норм и правил и технологическими рекомендациями для импортного сырья.

Яблоки или груши свежие с удаленным семенным гнездом, персики или абрикосы с удаленной косточкой, или очищенные бананы нарезают, виноград свежий столовый разделяют на кисточки, и подают на десертной тарелке или вазочке.

5. ТРЕБОВАНИЯ К ОФОРМЛЕНИЮ, РЕАЛИЗАЦИИ И ХРАНЕНИЮ

Целые плоды или ягоды, уложенные на десертную тарелку или вазочку

Срок хранения до реализации - не более 1 часа.

Срок реализации согласно СанПиН 2.3/2.4 3590-20 - не более 2 часов с момента приготовления.

6. ПОКАЗАТЕЛИ КАЧЕСТВА И БЕЗОПАСНОСТИ

6.1. Органолептические показатели качества:

Внешний вид: целые плоды или ягоды, уложенные на десертную тарелку или вазочку

Консистенция: соответствует виду плодов или ягод

Цвет: соответствует виду плодов или ягод

Вкус: соответствует виду плодов или ягод

Запах: соответствует виду плодов или ягод

6.2. Микробиологические показатели безопасности блюда, должны соответствовать требованиям ТР ТС 021/2011, приложения 1, 2. Показатели качества и безопасности физико-химические показатели, содержание токсичных элементов, антибиотиков, нитратов, пестицидов, микотоксинов, радионуклидов и др. должны соответствовать требованиям ТР ТС 021/2011, приложение 3

7. ПИЩЕВАЯ ЦЕННОСТЬ

Химический состав, витамины и микроэлементы на 1 порцию:

Белки, г	0,4
Жиры, г	0,3
Углеводы, г	10,3
Энергетическая ценность, ккал	47

В1, мг	0,02
С, мг	5
А, мг	0
Е, мг	0,36
Д, мкг	0
В2, мг	0,03

Са, мг	19
Mg, мг	12
Р, мг	16
Fe, мг	2
К, мг	155
І, мкг	1
F, мг	0,01
Se, мг	0

ТЕХНИКО-ТЕХНОЛОГИЧЕСКАЯ КАРТА № 338 ФРУКТЫ СВЕЖИЕ (ГРУША)

1. ОБЛАСТЬ ПРИМЕНЕНИЯ

Настоящая технико-технологическая карта распространяется на блюдо "ФРУКТЫ СВЕЖИЕ (ГРУША)", изготавливаемое и реализуемое ИП Орлов А.О.

2. ТРЕБОВАНИЯ К СЫРЬЮ

Продовольственное сырье, пищевые продукты и полуфабрикаты, используемые для приготовления блюда "ФРУКТЫ СВЕЖИЕ (ГРУША)", должны соответствовать требованиям действующих нормативных и технических документов, иметь сопроводительные документы, подтверждающие их безопасность и качество (сертификат соответствия, санитарно-эпидемиологическое заключение, удостоверение безопасности и качества, и пр.).

3. РЕЦЕПТУРА

Наименование сырья и продуктов	Расход сырья и продуктов на 1 порцию, г		Расход сырья и продуктов на 100 порций, кг	
	брутто	нетто	брутто	нетто
ГРУША	133,3	120	13,33	12
Выход: 120				

4. ТЕХНОЛОГИЧЕСКИЙ ПРОЦЕСС

Подготовка сырья производится в соответствии с рекомендациями сборника "Сборник рецептов на продукцию для обучающихся во всех образовательных учреждениях / под редакцией М.П. Могильного и В.А. Тутельяна.-М.: Делли принт, 2011.-544с.", санитарных норм и правил и технологическими рекомендациями для импортного сырья.

Яблоки или груши свежие с удаленным семенным гнездом, персики или абрикосы с удаленной косточкой, или очищенные бананы нарезают, виноград свежий столовый разделяют на кисточки, и подают на десертной тарелке или вазочке.

5. ТРЕБОВАНИЯ К ОФОРМЛЕНИЮ, РЕАЛИЗАЦИИ И ХРАНЕНИЮ

Целые плоды или ягоды, уложенные на десертную тарелку или вазочку

Срок хранения до реализации - не более 1 часа.

Срок реализации согласно СанПиН 2.3/2.4 3590-20 - не более 2 часов с момента приготовления.

6. ПОКАЗАТЕЛИ КАЧЕСТВА И БЕЗОПАСНОСТИ

6.1. Органолептические показатели качества:

Внешний вид: целые плоды или ягоды, уложенные на десертную тарелку или вазочку

Консистенция: соответствует виду плодов или ягод

Цвет: соответствует виду плодов или ягод

Вкус: соответствует виду плодов или ягод

Запах: соответствует виду плодов или ягод

6.2. Микробиологические показатели безопасности блюда, должны соответствовать требованиям ТР ТС 021/2011, приложения 1, 2. Показатели качества и безопасности. физико-химические показатели, содержание токсичных элементов, антибиотиков, нитратов, пестицидов, микотоксинов, радионуклидов и др. должны соответствовать требованиям ТР ТС 021/2011, приложение 3.

7. ПИЩЕВАЯ ЦЕННОСТЬ

Химический состав, витамины и микроэлементы на 1 порцию:

Белки, г	0,48	В1, мг	0,02	Са, мг	22,8
Жиры, г	0,36	С, мг	6	Mg, мг	14,4
Углеводы, г	12,36	А, мг	0	P, мг	19,2
Энергетическая ценность, ккал	56,4	Е, мг	0,43	Fe, мг	2,4
		Д, мкг	0	K, мг	186
		В2, мг	0,04	I, мкг	1,2
				F, мг	0,01
				Se, мг	0

ТЕХНИКО-ТЕХНОЛОГИЧЕСКАЯ КАРТА № 338 ФРУКТЫ СВЕЖИЕ (ЯБЛОКО)

1. ОБЛАСТЬ ПРИМЕНЕНИЯ

Настоящая технико-технологическая карта распространяется на блюдо "ФРУКТЫ СВЕЖИЕ (ЯБЛОКО)", вырабатываемое и реализуемое ИП Орлов А.О..

2. ТРЕБОВАНИЯ К СЫРЬЮ

Продовольственное сырье, пищевые продукты и полуфабрикаты, используемые для приготовления блюда "ФРУКТЫ СВЕЖИЕ (ЯБЛОКО)", должны соответствовать требованиям действующих нормативных и технических документов, иметь сопроводительные документы, подтверждающие их безопасность и качество (сертификат соответствия, санитарно-эпидемиологическое заключение, удостоверение безопасности и качества, и пр.).

3. РЕЦЕПТУРА

Наименование сырья и продуктов	Расход сырья и продуктов на 1 порцию, г		Расход сырья и продуктов на 100 порций, кг	
	брутто	нетто	брутто	нетто
ЯБЛОКИ	113,64	100	11,36	10
Выход: 100				

4. ТЕХНОЛОГИЧЕСКИЙ ПРОЦЕСС

Подготовка сырья производится в соответствии с рекомендациями сборника "Сборник рецептов на продукцию для обучающихся во всех образовательных учреждениях / под редакцией М.П. Могильного и В.А. Тутельяна. -М.: ДеЛи принт, 2011.-544с.", санитарных норм и правил и технологическими рекомендациями для импортного сырья Яблоки или груши свежие с удаленным семенным гнездом, персики или абрикосы с удаленной косточкой, или очищенные бананы нарезают, виноград свежий столовый разделяют на кисточки, и подают на десертной тарелке или вазочке.

5. ТРЕБОВАНИЯ К ОФОРМЛЕНИЮ, РЕАЛИЗАЦИИ И ХРАНЕНИЮ

Целые плоды или ягоды, уложенные на десертную тарелку или вазочку

Срок хранения до реализации - не более 1 часа.

Срок реализации согласно СанПиН 2.3/2 4.3590-20 - не более 2 часов с момента приготовления.

6. ПОКАЗАТЕЛИ КАЧЕСТВА И БЕЗОПАСНОСТИ

6.1. Органолептические показатели качества:

Внешний вид: целые плоды или ягоды, уложенные на десертную тарелку или вазочку

Консистенция: соответствует виду плодов или ягод

Цвет: соответствует виду плодов или ягод

Вкус: соответствует виду плодов или ягод

Запах: соответствует виду плодов или ягод

6.2. Микробиологические показатели безопасности блюда, должны соответствовать требованиям ТР ТС 021/2011, приложения 1, 2. Показатели качества и безопасности: физико-химические показатели, содержание токсичных элементов, антибиотиков, нитратов, пестицидов, микотоксинов, радионуклидов и др. должны соответствовать требованиям ТР ТС 021/2011, приложение 3.

7. ПИЩЕВАЯ ЦЕННОСТЬ

Химический состав, витамины и микроэлементы на 1 порцию:

Белки, г	0,4
Жиры, г	0,4
Углеводы, г	9,8
Энергетическая ценность, ккал	47

В1, мг	0,03
С, мг	10
А, мг	0,01
Е, мг	0,63
Д, мкг	0
В2, мг	0,02


Са, мг	16
Mg, мг	8
P, мг	11
Fe, мг	2,2
K, мг	278
I, мкг	2
F, мг	0,01
Se, мг	0

ИП

ПТВЕРЖДАЮ

Орлов А.О.

"24" июня 2023 г.



ТЕХНИКО-ТЕХНОЛОГИЧЕСКАЯ КАРТА № ХЛЕБ ПШЕНИЧНЫЙ

1. ОБЛАСТЬ ПРИМЕНЕНИЯ

Настоящая технико-технологическая карта распространяется на блюдо "ХЛЕБ ПШЕНИЧНЫЙ", вырабатываемое и реализуемое ИП Орлов А.О..

2. ТРЕБОВАНИЯ К СЫРЬЮ

Продовольственное сырье, пищевые продукты и полуфабрикаты, используемые для приготовления блюда "ХЛЕБ ПШЕНИЧНЫЙ", должны соответствовать требованиям действующих нормативных и технических документов, иметь сопроводительные документы, подтверждающие их безопасность и качество (сертификат соответствия, санитарно-эпидемиологическое заключение, удостоверение безопасности и качества, и пр.).

3. РЕЦЕПТУРА

Наименование сырья и продуктов	Расход сырья и продуктов на 1 порцию, г		Расход сырья и продуктов на 100 порций, кг	
	брутто	нетто	брутто	нетто
ХЛЕБ ПШЕНИЧН.ФОРМОВОЙ МУКА ВЫСШ.СОРТ	30	30	3	3
Выход: 30				

4. ТЕХНОЛОГИЧЕСКИЙ ПРОЦЕСС

Подготовка сырья производится в соответствии с рекомендациями сборника "Сборник методических рекомендаций по организации питания детей и подростков в учреждениях образования Санкт-Петербурга. - СПб.. Речь, 2008. - 800 с.", санитарных норм и правил и технологическими рекомендациями для импортного сырья.

5. ТРЕБОВАНИЯ К ОФОРМЛЕНИЮ, РЕАЛИЗАЦИИ И ХРАНЕНИЮ

Срок хранения до реализации - не более 1 часа.

Срок реализации согласно СанПиН 2.3/2.4.3590-20 - не более 2 часов с момента приготовления

6. ПОКАЗАТЕЛИ КАЧЕСТВА И БЕЗОПАСНОСТИ

6.1. Органолептические показатели качества:

6.2. Микробиологические показатели безопасности блюда, должны соответствовать требованиям ТР ТС 021/2011, приложения 1, 2. Показатели качества и безопасности: физико-химические показатели, содержание токсичных элементов, антибиотиков, нитратов, пестицидов, микотоксинов, радионуклидов и др. должны соответствовать требованиям ТР ТС 021/2011, приложение 3

7. ПИЩЕВАЯ ЦЕННОСТЬ

Химический состав, витамины и микроэлементы на 1 порцию:

Белки, г	2,29
Жиры, г	0,19
Углеводы, г	15,05
Энергетическая ценность, ккал	71,05

В1, мг	0,05
С, мг	0
А, мг	0
Е, мг	0,59
Д, мкг	0
В2, мг	0,02

Са, мг	6,9
Mg, мг	9,9
Р, мг	25,2
Fe, мг	0,6
К, мг	38,7
І, мкг	0
F, мг	0
Se, мг	0

УТВЕРЖДАЮ

ИП

А.О

"25" июня, 2023 г.

ТЕХНИКО-ТЕХНОЛОГИЧЕСКАЯ КАРТА № ХЛЕБ ПШЕНИЧНЫЙ

1. ОБЛАСТЬ ПРИМЕНЕНИЯ

Настоящая технико-технологическая карта распространяется на блюдо "ХЛЕБ ПШЕНИЧНЫЙ", вырабатываемое и реализуемое ИП Орлов А.О.

2. ТРЕБОВАНИЯ К СЫРЬЮ

Продовольственное сырье, пищевые продукты и полуфабрикаты, используемые для приготовления блюда "ХЛЕБ ПШЕНИЧНЫЙ", должны соответствовать требованиям действующих нормативных и технических документов, иметь сопроводительные документы, подтверждающие их безопасность и качество (сертификат соответствия, санитарно-эпидемиологическое заключение, удостоверение безопасности и качества, и пр.).

3. РЕЦЕПТУРА

Наименование сырья и продуктов	Расход сырья и продуктов на 1 порцию, г		Расход сырья и продуктов на 100 порций, кг	
	брутто	нетто	брутто	нетто
ХЛЕБ ПШЕНИЧН.ФОРМОВОЙ МУКА ВЫСШ.СОРТ	40	40	4	4
Выход: 40				

4. ТЕХНОЛОГИЧЕСКИЙ ПРОЦЕСС

Подготовка сырья производится в соответствии с рекомендациями сборника "Сборник методических рекомендаций по организации питания детей и подростков в учреждениях образования Санкт-Петербурга. - СПб.: Речь, 2008. - 800 с.", санитарных норм и правил и технологическими рекомендациями для импортного сырья.

5. ТРЕБОВАНИЯ К ОФОРМЛЕНИЮ, РЕАЛИЗАЦИИ И ХРАНЕНИЮ

Срок хранения до реализации - не более 1 часа.

Срок реализации согласно СанПиН 2.3/2.4.3590-20 - не более 2 часов с момента приготовления

6. ПОКАЗАТЕЛИ КАЧЕСТВА И БЕЗОПАСНОСТИ

6.1 Органолептические показатели качества:

6.2. Микробиологические показатели безопасности блюда, должны соответствовать требованиям ТР ТС 021/2011, приложения 1, 2. Показатели качества и безопасности. физико-химические показатели, содержание токсичных элементов, антибиотиков, нитратов, пестицидов, микотоксинов, радионуклидов и др. должны соответствовать требованиям ТР ТС 021/2011, приложение 3.


7. ПИЩЕВАЯ ЦЕННОСТЬ

Химический состав, витамины и микроэлементы на 1 порцию:

Белки, г	3,05
Жиры, г	0,25
Углеводы, г	20,07
Энергетическая ценность, ккал	94,73

В1, мг	0,06
С, мг	0
А, мг	0
Е, мг	0,78
Д, мкг	0
В2, мг	0,02

Са, мг	9,2
Mg, мг	13,2
P, мг	33,6
Fe, мг	0,8
K, мг	51,6
I, мкг	0
F, мг	0,01
Se, мг	0



ТЕХНИКО-ТЕХНОЛОГИЧЕСКАЯ КАРТА № ХЛЕБ ПШЕНИЧНЫЙ

1. ОБЛАСТЬ ПРИМЕНЕНИЯ

Настоящая технико-технологическая карта распространяется на блюдо "ХЛЕБ ПШЕНИЧНЫЙ", вырабатываемое и реализуемое ИП Орлов А.О.

2. ТРЕБОВАНИЯ К СЫРЬЮ

Продовольственное сырье, пищевые продукты и полуфабрикаты, используемые для приготовления блюда "ХЛЕБ ПШЕНИЧНЫЙ", должны соответствовать требованиям действующих нормативных и технических документов, иметь сопроводительные документы, подтверждающие их безопасность и качество (сертификат соответствия, санитарно-эпидемиологическое заключение, удостоверение безопасности и качества, и пр.).

3. РЕЦЕПТУРА

Наименование сырья и продуктов	Расход сырья и продуктов на 1 порцию, г		Расход сырья и продуктов на 100 порций, кг	
	брутто	нетто	брутто	нетто
ХЛЕБ ПШЕНИЧН.ФОРМОВОЙ МУКА ВЫСШ.СОРТ	50	50	5	5
Выход: 50				

4. ТЕХНОЛОГИЧЕСКИЙ ПРОЦЕСС

Подготовка сырья производится в соответствии с рекомендациями сборника "Сборник методических рекомендаций по организации питания детей и подростков в учреждениях образования Санкт-Петербурга - СПб.: Речь, 2008. - 800 с", санитарных норм и правил и технологическими рекомендациями для импортного сырья.

5. ТРЕБОВАНИЯ К ОФОРМЛЕНИЮ, РЕАЛИЗАЦИИ И ХРАНЕНИЮ

Срок хранения до реализации - не более 1 часа.

Срок реализации согласно СанПиН 2.3/2.4.3590-20 - не более 2 часов с момента приготовления.

6. ПОКАЗАТЕЛИ КАЧЕСТВА И БЕЗОПАСНОСТИ

6.1. Органолептические показатели качества:

6.2. Микробиологические показатели безопасности блюда, должны соответствовать требованиям ТР ТС 021/2011, приложения 1, 2. Показатели качества и безопасности: физико-химические показатели, содержание токсичных элементов, антибиотиков, нитратов, пестицидов, микотоксинов, радионуклидов и др. должны соответствовать требованиям ТР ТС 021/2011, приложение 3.

7. ПИЩЕВАЯ ЦЕННОСТЬ

Химический состав, витамины и микроэлементы на 1 порцию:

Белки, г	3,82
Жиры, г	0,31
Углеводы, г	25,09
Энергетическая ценность, ккал	118,41

В1, мг	0,08
С, мг	0
А, мг	0
Е, мг	0,98
Д, мкг	0
В2, мг	0,03

Са, мг	11,5
Mg, мг	16,5
P, мг	42
Fe, мг	1
K, мг	64,5
I, мкг	0
F, мг	0,01
Se, мг	0

УТВЕРЖДАЮ

ИП

Орлов А.О.

26⁰¹ июня 2023 г.Антон
Олегович

ТЕХНИКО-ТЕХНОЛОГИЧЕСКАЯ КАРТА № ХЛЕБ ПШЕНИЧНЫЙ

1. ОБЛАСТЬ ПРИМЕНЕНИЯ

Настоящая технико-технологическая карта распространяется на блюдо "ХЛЕБ ПШЕНИЧНЫЙ", вырабатываемое и реализуемое ИП Орлов А.О..

2. ТРЕБОВАНИЯ К СЫРЬЮ

Продовольственное сырье, пищевые продукты и полуфабрикаты, используемые для приготовления блюда "ХЛЕБ ПШЕНИЧНЫЙ", должны соответствовать требованиям действующих нормативных и технических документов, иметь сопроводительные документы, подтверждающие их безопасность и качество (сертификат соответствия, санитарно-эпидемиологическое заключение, удостоверение безопасности и качества, и пр.).

3. РЕЦЕПТУРА

Наименование сырья и продуктов	Расход сырья и продуктов на 1 порцию, г		Расход сырья и продуктов на 100 порций, кг	
	брутто	нетто	брутто	нетто
ХЛЕБ ПШЕНИЧН.ФОРМОВОЙ МУКА ВЫСШ.СОРТ	60	60	6	6
Выход: 60				

4. ТЕХНОЛОГИЧЕСКИЙ ПРОЦЕСС

Подготовка сырья производится в соответствии с рекомендациями сборника "Сборник методических рекомендаций по организации питания детей и подростков в учреждениях образования Санкт-Петербурга. - СПб : Речь, 2008 - 800 с.", санитарных норм и правил и технологическими рекомендациями для импортного сырья

5. ТРЕБОВАНИЯ К ОФОРМЛЕНИЮ, РЕАЛИЗАЦИИ И ХРАНЕНИЮ

Срок хранения до реализации - не более 1 часа.

Срок реализации согласно СанПиН 2 3/2.4.3590-20 - не более 2 часов с момента приготовления.

6. ПОКАЗАТЕЛИ КАЧЕСТВА И БЕЗОПАСНОСТИ

6.1. Органолептические показатели качества:

6.2. Микробиологические показатели безопасности блюда, должны соответствовать требованиям ТР ТС 021/2011, приложения 1, 2. Показатели качества и безопасности: физико-химические показатели, содержание токсичных элементов, антибиотиков, нитратов, пестицидов, микотоксинов, радионуклидов и др. должны соответствовать требованиям ТР ТС 021/2011, приложение 3.

7. ПИЩЕВАЯ ЦЕННОСТЬ

Химический состав, витамины и микроэлементы на 1 порцию:

Белки, г	4,58
Жиры, г	0,37
Углеводы, г	30,11
Энергетическая ценность, ккал	142,09

В1, мг	0,1
С, мг	0
А, мг	0
Е, мг	1,18
Д, мкг	0
В2, мг	0,03

Са, мг	13,8
Mg, мг	19,8
P, мг	50,4
Fe, мг	1,2
K, мг	77,4
I, мкг	0
F, мг	0,01
Se, мг	0



ТЕХНИКО-ТЕХНОЛОГИЧЕСКАЯ КАРТА № ХЛЕБ ПШЕНИЧНЫЙ

1. ОБЛАСТЬ ПРИМЕНЕНИЯ

Настоящая технико-технологическая карта распространяется на блюдо "ХЛЕБ ПШЕНИЧНЫЙ", вырабатываемое и реализуемое ИП Орлов А.О..

2. ТРЕБОВАНИЯ К СЫРЬЮ

Продовольственное сырье, пищевые продукты и полуфабрикаты, используемые для приготовления блюда "ХЛЕБ ПШЕНИЧНЫЙ", должны соответствовать требованиям действующих нормативных и технических документов, иметь сопроводительные документы, подтверждающие их безопасность и качество (сертификат соответствия, санитарно-эпидемиологическое заключение, удостоверение безопасности и качества, и пр.).

3. РЕЦЕПТУРА

Наименование сырья и продуктов	Расход сырья и продуктов на 1 порцию, г		Расход сырья и продуктов на 100 порций, кг	
	брутто	нетто	брутто	нетто
ХЛЕБ ПШЕНИЧН.ФОРМОВОЙ МУКА ВЫСШ.СОРТ	65	65	6,5	6,5
Выход: 65				

4. ТЕХНОЛОГИЧЕСКИЙ ПРОЦЕСС

Подготовка сырья производится в соответствии с рекомендациями сборника "Сборник методических рекомендаций по организации питания детей и подростков в учреждениях образования Санкт-Петербурга. - СПб. Речь, 2008. - 800 с.", санитарных норм и правил и технологическими рекомендациями для импортного сырья.

5. ТРЕБОВАНИЯ К ОФОРМЛЕНИЮ, РЕАЛИЗАЦИИ И ХРАНЕНИЮ

Срок хранения до реализации - не более 1 часа.

Срок реализации согласно СанПиН 2.3/2.4.3590-20 - не более 2 часов с момента приготовления.

6. ПОКАЗАТЕЛИ КАЧЕСТВА И БЕЗОПАСНОСТИ

6.1. Органолептические показатели качества:

6.2. Микробиологические показатели безопасности блюда, должны соответствовать требованиям ТР ТС 021/2011, приложения 1, 2. Показатели качества и безопасности: физико-химические показатели, содержание токсичных элементов, антибиотиков, нитратов, пестицидов, микотоксинов, радионуклидов и др. должны соответствовать требованиям ТР ТС 021/2011, приложение 3.

7. ПИЩЕВАЯ ЦЕННОСТЬ

Химический состав, витамины и микроэлементы на 1 порцию:

Белки, г	4,96
Жиры, г	0,4
Углеводы, г	32,62
Энергетическая ценность, ккал	153,93

В1, мг	0,1
С, мг	0
А, мг	0
Е, мг	1,27
Д, мкг	0
В2, мг	0,03

Са, мг	14,95
Mg, мг	21,45
P, мг	54,6
Fe, мг	1,3
K, мг	83,85
I, мкг	0
F, мг	0,01
Se, мг	0

ИП

ИП Ордю

Орлов А.О

"20" июня 2023 г

ТЕХНИКО-ТЕХНОЛОГИЧЕСКАЯ КАРТА № ХЛЕБ РЖАНОЙ

1. ОБЛАСТЬ ПРИМЕНЕНИЯ

Настоящая технико-технологическая карта распространяется на блюдо "ХЛЕБ РЖАНОЙ", вырабатываемое и реализуемое ИП Орлов А.О..

2. ТРЕБОВАНИЯ К СЫРЬЮ

Продовольственное сырье, пищевые продукты и полуфабрикаты, используемые для приготовления блюда "ХЛЕБ РЖАНОЙ", должны соответствовать требованиям действующих нормативных и технических документов, иметь сопроводительные документы, подтверждающие их безопасность и качество (сертификат соответствия, санитарно-эпидемиологическое заключение, удостоверение безопасности и качества, и пр.).

3. РЕЦЕПТУРА

Наименование сырья и продуктов	Расход сырья и продуктов на 1 порцию, г		Расход сырья и продуктов на 100 порций, кг	
	брутто	нетто	брутто	нетто
ХЛЕБ РЖАНО-ПШЕНИЧНЫЙ ОБОГ. МИКРОНУТРИЕНТАМИ	20	20	2	2
Выход: 20				

4. ТЕХНОЛОГИЧЕСКИЙ ПРОЦЕСС

Подготовка сырья производится в соответствии с рекомендациями сборника "Сборник методических рекомендаций по организации питания детей и подростков в учреждениях образования Санкт-Петербурга - СПб.: Речь, 2008. - 800 с", санитарных норм и правил и технологическими рекомендациями для импортного сырья.

5. ТРЕБОВАНИЯ К ОФОРМЛЕНИЮ, РЕАЛИЗАЦИИ И ХРАНЕНИЮ

Срок хранения до реализации - не более 1 часа

Срок реализации согласно СанПиН 2.3/2.4.3590-20 - не более 2 часов с момента приготовления.

6. ПОКАЗАТЕЛИ КАЧЕСТВА И БЕЗОПАСНОСТИ

6.1. Органолептические показатели качества:

6.2. Микробиологические показатели безопасности блюда, должны соответствовать требованиям ТР ТС 021/2011, приложения 1, 2. Показатели качества и безопасности: физико-химические показатели, содержание токсичных элементов, антибиотиков, нитратов, пестицидов, микотоксинов, радионуклидов и др. должны соответствовать требованиям ТР ТС 021/2011, приложение 3.

7. ПИЩЕВАЯ ЦЕННОСТЬ

Химический состав, витамины и микроэлементы на 1 порцию:

Белки, г	1,32
Жиры, г	0,18
Углеводы, г	8,48
Энергетическая ценность, ккал	40,79

В1, мг	0,04
С, мг	0
А, мг	0
Е, мг	0,44
Д, мкг	0
В2, мг	0,02

Са, мг	3,6
Mg, мг	3,8
P, мг	17,4
Fe, мг	0,8
K, мг	27,2
I, мкг	1,12
F, мг	0
Se, мг	0



ТЕХНИКО-ТЕХНОЛОГИЧЕСКАЯ КАРТА № ХЛЕБ РЖАНОЙ

1. ОБЛАСТЬ ПРИМЕНЕНИЯ

Настоящая технико-технологическая карта распространяется на блюдо "ХЛЕБ РЖАНОЙ", вырабатываемое и реализуемое ИП Орлов А.О.

2. ТРЕБОВАНИЯ К СЫРЬЮ

Продовольственное сырье, пищевые продукты и полуфабрикаты, используемые для приготовления блюда "ХЛЕБ РЖАНОЙ", должны соответствовать требованиям действующих нормативных и технических документов, иметь сопроводительные документы, подтверждающие их безопасность и качество (сертификат соответствия, санитарно-эпидемиологическое заключение, удостоверение безопасности и качества, и пр.).

3. РЕЦЕПТУРА

Наименование сырья и продуктов	Расход сырья и продуктов на 1 порцию, г		Расход сырья и продуктов на 100 порций, кг	
	брутто	нетто	брутто	нетто
ХЛЕБ РЖАНО-ПШЕНИЧНЫЙ ОБОГ. МИКРОНУТРИЕНТАМИ	25	25	2,5	2,5
Выход: 25				

4. ТЕХНОЛОГИЧЕСКИЙ ПРОЦЕСС

Подготовка сырья производится в соответствии с рекомендациями сборника "Сборник методических рекомендаций по организации питания детей и подростков в учреждениях образования Санкт-Петербурга - СПб.: Речь, 2008 - 800 с.", санитарных норм и правил и технологическими рекомендациями для импортного сырья.

5. ТРЕБОВАНИЯ К ОФОРМЛЕНИЮ, РЕАЛИЗАЦИИ И ХРАНЕНИЮ

Срок хранения до реализации - не более 1 часа.

Срок реализации согласно СанПиН 2.3/2.4.3590-20 - не более 2 часов с момента приготовления.

6. ПОКАЗАТЕЛИ КАЧЕСТВА И БЕЗОПАСНОСТИ

6.1 Органолептические показатели качества:

6.2. Микробиологические показатели безопасности блюда, должны соответствовать требованиям ТР ТС 021/2011, приложения 1, 2. Показатели качества и безопасности: физико-химические показатели, содержание токсичных элементов, антибиотиков, нитратов, пестицидов, микотоксинов, радионуклидов и др. должны соответствовать требованиям ТР ТС 021/2011, приложение 3.

7. ПИЩЕВАЯ ЦЕННОСТЬ


Химический состав, витамины и микроэлементы на 1 порцию:

Белки, г	1,66
Жиры, г	0,22
Углеводы, г	10,6
Энергетическая ценность, ккал	50,99

В1, мг	0,05
С, мг	0
А, мг	0
Е, мг	0,55
Д, мкг	0
В2, мг	0,02

Са, мг	4,5
Mg, мг	4,75
P, мг	21,75
Fe, мг	1
K, мг	34
I, мкг	1,4
F, мг	0
Se, мг	0

ИП



ТЕХНИКО-ТЕХНОЛОГИЧЕСКАЯ КАРТА № ХЛЕБ РЖАНОЙ

1. ОБЛАСТЬ ПРИМЕНЕНИЯ

Настоящая технико-технологическая карта распространяется на блюдо "ХЛЕБ РЖАНОЙ", вырабатываемое и реализуемое ИП Орлов А.О.

2. ТРЕБОВАНИЯ К СЫРЬЮ

Продовольственное сырье, пищевые продукты и полуфабрикаты, используемые для приготовления блюда "ХЛЕБ РЖАНОЙ", должны соответствовать требованиям действующих нормативных и технических документов, иметь сопроводительные документы, подтверждающие их безопасность и качество (сертификат соответствия, санитарно-эпидемиологическое заключение, удостоверение безопасности и качества, и пр.).

3. РЕЦЕПТУРА

Наименование сырья и продуктов	Расход сырья и продуктов на 1 порцию, г		Расход сырья и продуктов на 100 порций, кг	
	брутто	нетто	брутто	нетто
ХЛЕБ РЖАНО-ПШЕНИЧНЫЙ ОБОГ. МИКРОНУТРИЕНТАМИ	30	30	3	3
Выход: 30				

4. ТЕХНОЛОГИЧЕСКИЙ ПРОЦЕСС

Подготовка сырья производится в соответствии с рекомендациями сборника "Сборник методических рекомендаций по организации питания детей и подростков в учреждениях образования Санкт-Петербурга. - СПб: Речь, 2008. - 800 с.", санитарных норм и правил и технологическими рекомендациями для импортного сырья.

5. ТРЕБОВАНИЯ К ОФОРМЛЕНИЮ, РЕАЛИЗАЦИИ И ХРАНЕНИЮ

Срок хранения до реализации - не более 1 часа.

Срок реализации согласно СанПиН 2 3/2.4 3590-20 - не более 2 часов с момента приготовления.

6. ПОКАЗАТЕЛИ КАЧЕСТВА И БЕЗОПАСНОСТИ

6.1 Органолептические показатели качества:

6.2 Микробиологические показатели безопасности блюда, должны соответствовать требованиям ТР ТС 021/2011, приложения 1, 2 Показатели качества и безопасности: физико-химические показатели, содержание токсичных элементов, антибиотиков, нитратов, пестицидов, микотоксинов, радионуклидов и др. должны соответствовать требованиям ТР ТС 021/2011, приложение 3

7. ПИЩЕВАЯ ЦЕННОСТЬ

Химический состав, витамины и микроэлементы на 1 порцию:

Белки, г	1,99
Жиры, г	0,26
Углеводы, г	12,72
Энергетическая ценность, ккал	61,19

В1, мг	0,05
С, мг	0
А, мг	0
Е, мг	0,66
Д, мкг	0
В2, мг	0,02

Са, мг	5,4
Mg, мг	5,7
P, мг	26,1
Fe, мг	1,2
K, мг	40,8
I, мкг	1,68
F, мг	0
Se, мг	0

УТВЕРЖДАЮ

ИП

Орлов А.О.

июня 2028

Олегович / С.С.

ТЕХНИКО-ТЕХНОЛОГИЧЕСКАЯ КАРТА № ХЛЕБ РЖАНОЙ

1. ОБЛАСТЬ ПРИМЕНЕНИЯ

Настоящая технико-технологическая карта распространяется на блюдо "ХЛЕБ РЖАНОЙ", вырабатываемое и реализуемое ИП Орлов А.О.

2. ТРЕБОВАНИЯ К СЫРЬЮ

Продовольственное сырье, пищевые продукты и полуфабрикаты, используемые для приготовления блюда "ХЛЕБ РЖАНОЙ", должны соответствовать требованиям действующих нормативных и технических документов, иметь сопроводительные документы, подтверждающие их безопасность и качество (сертификат соответствия, санитарно-эпидемиологическое заключение, удостоверение безопасности и качества, и пр.).

3. РЕЦЕПТУРА

Наименование сырья и продуктов	Расход сырья и продуктов на 1 порцию, г		Расход сырья и продуктов на 100 порций, кг	
	брутто	нетто	брутто	нетто
ХЛЕБ РЖАНО-ПШЕНИЧНЫЙ ОБОГ. МИКРОНУТРИЕНТАМИ	40	40	4	4
Выход: 40				

4. ТЕХНОЛОГИЧЕСКИЙ ПРОЦЕСС

Подготовка сырья производится в соответствии с рекомендациями сборника "Сборник методических рекомендаций по организации питания детей и подростков в учреждениях образования Санкт-Петербурга - СПб : Речь, 2008. - 800 с.", санитарных норм и правил и технологическими рекомендациями для импортного сырья.

5. ТРЕБОВАНИЯ К ОФОРМЛЕНИЮ, РЕАЛИЗАЦИИ И ХРАНЕНИЮ

Срок хранения до реализации - не более 1 часа.

Срок реализации согласно СанПиН 2.3/2.4 3590-20 - не более 2 часов с момента приготовления

6. ПОКАЗАТЕЛИ КАЧЕСТВА И БЕЗОПАСНОСТИ

6.1 Органолептические показатели качества:

6.2. Микробиологические показатели безопасности блюда, должны соответствовать требованиям ТР ТС 021/2011, приложения 1, 2 Показатели качества и безопасности: физико-химические показатели, содержание токсичных элементов, антибиотиков, нитратов, пестицидов, микотоксинов, радионуклидов и др. должны соответствовать требованиям ТР ТС 021/2011, приложение 3.


7. ПИЩЕВАЯ ЦЕННОСТЬ

Химический состав, витамины и микроэлементы на 1 порцию:

Белки, г	2,65
Жиры, г	0,35
Углеводы, г	16,96
Энергетическая ценность, ккал	81,58

В1, мг	0,07
С, мг	0
А, мг	0
Е, мг	0,88
Д, мкг	0
В2, мг	0,03

Са, мг	7,2
Mg, мг	7,6
P, мг	34,8
Fe, мг	1,6
K, мг	54,4
I, мкг	2,24
F, мг	0
Se, мг	0



ТЕХНИКО-ТЕХНОЛОГИЧЕСКАЯ КАРТА № ХЛЕБ РЖАНОЙ

1. ОБЛАСТЬ ПРИМЕНЕНИЯ

Настоящая технико-технологическая карта распространяется на блюдо "ХЛЕБ РЖАНОЙ", вырабатываемое и реализуемое ИП Орлов А.О.

2. ТРЕБОВАНИЯ К СЫРЬЮ

Продовольственное сырье, пищевые продукты и полуфабрикаты, используемые для приготовления блюда "ХЛЕБ РЖАНОЙ", должны соответствовать требованиям действующих нормативных и технических документов, иметь сопроводительные документы, подтверждающие их безопасность и качество (сертификат соответствия, санитарно-эпидемиологическое заключение, удостоверение безопасности и качества, и пр.).

3. РЕЦЕПТУРА

Наименование сырья и продуктов	Расход сырья и продуктов на 1 порцию, г		Расход сырья и продуктов на 100 порций, кг	
	брутто	нетто	брутто	нетто
ХЛЕБ РЖАНО-ПШЕНИЧНЫЙ ОБОГ. МИКРОНУТРИЕНТАМИ	60	60	6	6
Выход: 60				

4. ТЕХНОЛОГИЧЕСКИЙ ПРОЦЕСС

Подготовка сырья производится в соответствии с рекомендациями сборника "Сборник методических рекомендаций по организации питания детей и подростков в учреждениях образования Санкт-Петербурга. - СПб.: Речь, 2008 - 800 с.", санитарных норм и правил и технологическими рекомендациями для импортного сырья.

5. ТРЕБОВАНИЯ К ОФОРМЛЕНИЮ, РЕАЛИЗАЦИИ И ХРАНЕНИЮ

Срок хранения до реализации - не более 1 часа

Срок реализации согласно СанПиН 2.3/2.4 3590-20 - не более 2 часов с момента приготовления.

6. ПОКАЗАТЕЛИ КАЧЕСТВА И БЕЗОПАСНОСТИ

6.1. Органолептические показатели качества:

6.2. Микробиологические показатели безопасности блюда, должны соответствовать требованиям ТР ТС 021/2011, приложения 1, 2. Показатели качества и безопасности: физико-химические показатели, содержание токсичных элементов, антибиотиков, нитратов, пестицидов, микотоксинов, радионуклидов и др. должны соответствовать требованиям ТР ТС 021/2011, приложение 3.

7. ПИЩЕВАЯ ЦЕННОСТЬ

Химический состав, витамины и микроэлементы на 1 порцию:

Белки, г	3,97
Жиры, г	0,53
Углеводы, г	25,43
Энергетическая ценность, ккал	122,38

В1, мг	0,11
С, мг	0
А, мг	0
Е, мг	1,32
Д, мкг	0
В2, мг	0,05

Са, мг	10,8
Mg, мг	11,4
P, мг	52,2
Fe, мг	2,4
K, мг	81,6
I, мкг	3,36
F, мг	0
Se, мг	0



ТЕХНИКО-ТЕХНОЛОГИЧЕСКАЯ КАРТА № 8/1 ЧАЙ С САХАРОМ

1. ОБЛАСТЬ ПРИМЕНЕНИЯ

Настоящая технико-технологическая карта распространяется на блюдо "ЧАЙ С САХАРОМ", вырабатываемое и реализуемое ИП Орлов А.О.

2. ТРЕБОВАНИЯ К СЫРЬЮ

Продовольственное сырье, пищевые продукты и полуфабрикаты, используемые для приготовления блюда "ЧАЙ С САХАРОМ", должны соответствовать требованиям действующих нормативных и технических документов, иметь сопроводительные документы, подтверждающие их безопасность и качество (сертификат соответствия, санитарно-эпидемиологическое заключение, удостоверение безопасности и качества, и пр.).

3. РЕЦЕПТУРА

Наименование сырья и продуктов	Расход сырья и продуктов на 1 порцию, г		Расход сырья и продуктов на 100 порций, кг	
	брутто	нетто	брутто	нетто
ЧАЙ-ЗАВАРКА		50		5
ЧАЙ ЧЕРНЫЙ БАЙХОВЫЙ	2	2	0,2	0,2
ВОДА ПИТЬЕВАЯ	54	54	5,4	5,4
САХАР ПЕСОК	10	10	1	1
ВОДА ПИТЬЕВАЯ	150	150	15	15
Выход: 200				

4. ТЕХНОЛОГИЧЕСКИЙ ПРОЦЕСС

Подготовка сырья производится в соответствии с рекомендациями сборника "Акт проработки №36/1 от 18.08.2021", санитарных норм и правил и технологическими рекомендациями для импортного сырья.

В стакан или чашку наливают заварку чая и доливают кипятком. Сахар (10 г) кладут в стакан или чашку или подают отдельно. Варенье (20 г), джем (20 г), мед (20 г), повидло (30 г) подают отдельно - количество указано на 200 мл чая.

Чай-заварка

Чайник ополаскивают кипятком, кладут в него чай по норме на определенное количество порций и заливают его свежеприготовленным кипятком на 1/3 объема чайника. Настаивают 5-10 мин. и доливают кипятком.

На порцию чая (200 мл) расходуют 50 мл заварки, что равноценно 1 г сухого чая.

5. ТРЕБОВАНИЯ К ОФОРМЛЕНИЮ, РЕАЛИЗАЦИИ И ХРАНЕНИЮ

Срок хранения до реализации - не более 1 часа.

Срок реализации согласно СанПиН 2.3/2.4 3590-20 - не более 2 часов с момента приготовления.

6. ПОКАЗАТЕЛИ КАЧЕСТВА И БЕЗОПАСНОСТИ

6.1. Органолептические показатели качества:

Внешний вид: жидкость золотисто-коричневого цвета налита в стакан.

Консистенция: жидкая.

Цвет: золотисто-коричневый.

Вкус: сладкий, чуть терпкий.

Запах: свойственный чаю.

6.2. Микробиологические показатели безопасности блюда, должны соответствовать требованиям ТР ТС 021/2011, приложения 1, 2. Показатели качества и безопасности: физико-химические показатели, содержание токсичных элементов, антибиотиков, нитратов, пестицидов, микотоксинов, радионуклидов и др. должны соответствовать требованиям ТР ТС 021/2011, приложение 3.


7. ПИЩЕВАЯ ЦЕННОСТЬ

Химический состав, витамины и микроэлементы на 1 порцию:

Белки, г	0,39
Жиры, г	0
Углеводы, г	10,49
Энергетическая ценность, ккал	43,51

В1, мг	0
С, мг	0,08
А, мг	0
Е, мг	0
Д, мкг	0
В2, мг	0,02

Са, мг	17,36
Mg, мг	9,76
Р, мг	14,83
Fe, мг	1,48
К, мг	50,51
І, мкг	0



ТЕХНИКО-ТЕХНОЛОГИЧЕСКАЯ КАРТА № 209 ЯЙЦА ВАРЕННЫЕ

1. ОБЛАСТЬ ПРИМЕНЕНИЯ

Настоящая технико-технологическая карта распространяется на блюдо "ЯЙЦА ВАРЕННЫЕ", вырабатываемое и реализуемое ИП Орлов А.О..

2. ТРЕБОВАНИЯ К СЫРЬЮ

Продовольственное сырье, пищевые продукты и полуфабрикаты, используемые для приготовления блюда "ЯЙЦА ВАРЕННЫЕ", должны соответствовать требованиям действующих нормативных и технических документов, иметь сопроводительные документы, подтверждающие их безопасность и качество (сертификат соответствия, санитарно-эпидемиологическое заключение, удостоверение безопасности и качества, и пр.).

3. РЕЦЕПТУРА

Наименование сырья и продуктов	Расход сырья и продуктов на 1 порцию, г		Расход сырья и продуктов на 100 порций, кг	
	брутто	нетто	брутто	нетто
ЯЙЦА КУРИНЫЕ (ШТ.)	1 шт.	40,25	100 шт.	4,03
Выход: 40				

4. ТЕХНОЛОГИЧЕСКИЙ ПРОЦЕСС

Подготовка сырья производится в соответствии с рекомендациями сборника "Сборник рецептов на продукцию для обучающихся во всех образовательных учреждениях / под редакцией М.П. Могильного и В.А. Тутельяна -М.: Делли принт, 2011.-544с.", санитарных норм и правил и технологическими рекомендациями для импортного сырья. Яйца погружают в кипящую подсоленную воду (3 л воды и 40-50 г соли на 10 яиц) и варят вкрутую 8-10 мин с момента закипания. Для облегчения очистки от скорлупы яйца сразу же после варки погружают в холодную воду. Подают яйца очищенными по 1 и 1/2 шт. на порцию.

5. ТРЕБОВАНИЯ К ОФОРМЛЕНИЮ, РЕАЛИЗАЦИИ И ХРАНЕНИЮ

Срок хранения до реализации - не более 1 часа.
Срок реализации согласно СанПиН 2.3/2.4.3590-20 - не более 2 часов с момента приготовления.

6. ПОКАЗАТЕЛИ КАЧЕСТВА И БЕЗОПАСНОСТИ

6.1. Органолептические показатели качества:
Внешний вид: кругло-овальной формы, без трещин на поверхности
Консистенция: умеренно плотная
Цвет: белок - белый, желток - желтый
Вкус: свежего вареного яйца, приятный
Запах: свойственный свежесваренным яйцам

6.2. Микробиологические показатели безопасности блюда, должны соответствовать требованиям ТР ТС 021/2011, приложения 1, 2. Показатели качества и безопасности: физико-химические показатели, содержание токсичных элементов, антибиотиков, нитратов, пестицидов, микотоксинов, радионуклидов и др. должны соответствовать требованиям ТР ТС 021/2011, приложение 3

7. ПИЩЕВАЯ ЦЕННОСТЬ

Химический состав, витамины и микроэлементы на 1 порцию:

Белки, г	4,96	В1, мг	0,02	Са, мг	19,93
Жиры, г	4,49	С, мг	0	Mg, мг	4,35
Углеводы, г	0,27	А, мг	0,1	P, мг	69,55
Энергетическая ценность, ккал	61,29	Е, мг	0,81	Fe, мг	0,91
		Д, мкг	0,89	K, мг	56,35
		В2, мг	0,15	I, мкг	8,05
				F, мг	0,02
				Se, мг	0,01