

Краснодарский край
Муниципальное бюджетное общеобразовательное учреждение
средняя общеобразовательная школа №45 поселка Саук-Дере
муниципального образования Крымский район

Программа дополнительного образования
(естественно-научное направление)

«Озадаченная физика»

10-11 классы

Уровень образования (класс): основное общее образование (8-9 класс)

Возраст обучающихся: 16-17 лет

Количество часов: 68 ч

Срок реализации: 2 года

Составитель: Ефимов Олег Олегович,
учитель информатики МБОУ СОШ № 45

РАССМОТРЕНО

Руководитель ШМО




Д.А. Бортник

от «28» августа 2023 г.

СОГЛАСОВАНО

Зам. директора по УВР



Ю.Н. Стегно

от «29» августа 2023 г.

УТВЕРЖДЕНО

Директор школы



М.А. Стегно

Приказ №260-од
от «30» августа 2023 г.



ПЛАНИРУЕМЫЕ РЕЗУЛЬТАТЫ ОСВОЕНИЯ УЧЕБНОГО ПРЕДМЕТА

Личностные:

- 1. Патриотического воспитания:** ценностного отношения к отечественному культурному, историческому и научному наследию, понимания значения физики науки в жизни современного общества, способности владеть достоверной информацией о передовых достижениях и открытиях мировой и отечественной физики, заинтересованности в научных знаниях об устройстве мира и общества;
- 2. Гражданского воспитания и нравственного воспитания детей на основе российских традиционных ценностей:** представление о социальных нормах и правилах межличностных отношений в коллективе, готовности к разнообразной совместной деятельности при выполнении учебных, познавательных задач, выполнении экспериментов, создании учебных проектов, стремления к взаимопониманию и взаимопомощи в процессе этой учебной деятельности; готовности оценивать свое поведение и поступки своих товарищей с позиции нравственных и правовых норм с учетом осознания последствий поступков;
- 3. Популяризация научных знаний среди детей (ценности научного познания):** мировоззренческих представлений соответствующих современному уровню развития науки и составляющих основу для понимания сущности картины мира; представлений об основных закономерностях развития природы, взаимосвязях человека с природной средой, о роли предмета в познании этих закономерностей; познавательных мотивов, направленных на получение новых знаний по предмету, необходимых для объяснения наблюдаемых процессов и явлений; познавательной и информационной культуры, в том числе навыков самостоятельной работы с учебными текстами, справочной литературой, доступными техническими средствами информационных технологий; интереса к обучению и познанию, любознательности, готовности и способности к самообразованию, исследовательской деятельности, к осознанному выбору направленности и уровня обучения в дальнейшем;
- 4. Физического воспитания и формирования культуры здоровья:** осознания ценности жизни, ответственного отношения к своему здоровью, установки на здоровый образ жизни, осознания последствий и неприятия вредных привычек, необходимости соблюдения правил безопасности в быту и реальной жизни;

- 5. Трудового воспитания и профессионального самоопределения:** коммуникативной компетентности в общественно полезной, учебно-исследовательской, творческой и других видах деятельности; интереса к практическому изучению профессий и труда различного рода, в том числе на основе применения предметных знаний, осознанного выбора индивидуальной траектории продолжения образования с учетом личностных интересов и способности к предмету, общественных интересов и потребностей;
- 6. Экологического воспитания:** экологически целесообразного отношения к природе как источнику жизни на Земле, основе ее существования, понимания ценности здорового и безопасного образа жизни, ответственного отношения к собственному физическому и психическому здоровью, осознания ценности соблюдения правил безопасного поведения при работе с веществами, а также в ситуациях, угрожающих здоровью и жизни людей; способности применять знания, получаемые при изучении предмета, для решения задач, связанных с окружающей природной средой, повышения уровня экологической культуры, осознания глобального характера экологических проблем и путей их решения посредством методов предмета; экологического мышления, умения руководствоваться им в познавательной, коммуникативной и социальной практике.

Метапредметные:

- овладение навыками самостоятельного приобретения новых знаний, организации учебной деятельности, постановки целей, планирования, самоконтроля и оценки результатов своей деятельности, умениями предвидеть возможные результаты своих действий;
- - понимание различий между исходными фактами и гипотезами для их объяснения, теоретическими моделями и реальными объектами, овладение универсальными учебными действиями на примерах гипотез для объяснения известных фактов и экспериментальной проверки выдвигаемых гипотез, разработки теоретических моделей процессов или явлений;
- формирование умений воспринимать, перерабатывать и предъявлять информацию в словесной, образной, символической формах, анализировать и перерабатывать полученную информацию в соответствии с поставленными задачами, выделять основное содержание прочитанного текста, находить в нем ответы на поставленные вопросы и излагать его;
- приобретение опыта самостоятельного поиска, анализа и отбора информации с использованием различных источников и новых информационных технологий для решения познавательных задач;
- развитие монологической и диалогической речи, умения выражать свои мысли и способности выслушивать собеседника, понимать его точку зрения, признавать право другого человека на иное мнение;
- освоение приемов действий в нестандартных ситуациях, овладение эвристическими методами решения проблем;
- формирование умений работать в группе с выполнением различных социальных ролей, представлять и отстаивать свои взгляды и убеждения, вести дискуссию.

Предметные:

1. уметь пользоваться методами научного исследования явлений природы;

2. проводить наблюдения, планировать и выполнять эксперименты;
3. обрабатывать результаты измерений;
4. представлять результаты измерений с помощью таблиц, графиков и формул;
5. обнаруживать зависимости между физическими величинами;
6. объяснять полученные результаты и делать выводы;
7. оценивать границы погрешностей результатов измерений;
8. уметь применять теоретические знания по физике на практике;
9. решать физические задачи на применение полученных знаний;
10. выводить из экспериментальных фактов и теоретических моделей физические законы;
11. уметь докладывать о результатах своего исследования;
12. участвовать в дискуссии, кратко и точно отвечать на вопросы;
13. использовать справочную литературу и другие источники информации.

Методы обучения и формы организации деятельности обучающихся

Реализация программы внеурочной деятельности «Озадаченная физика» предполагает индивидуальную и групповую работу обучающихся, планирование и проведение исследовательского эксперимента, самостоятельный сбор данных для решения практических задач, анализ и оценку полученных результатов, изготовление пособий и моделей. Программа предусматривает не только обучающие и развивающие цели, ее реализация способствует воспитанию творческой личности с активной жизненной позицией. Высоких результатов могут достичь в данном случае не только ученики с хорошей школьной успеваемостью, но и все целеустремленные активные ребята, уже сделавшие свой профессиональный выбор.

Обучение осуществляется при поддержке Центра образования естественно-научной направленности «Точка роста», который создан для развития у обучающихся естественно-научной, математической, информационной грамотности, формирования критического и креативного мышления, совершенствования навыков естественно-научной направленности, а также для практической отработки учебного материала по учебному предмету «Физика».

Содержание внеурочной деятельности по физике «Озадаченная физика»

8 класс (34 ч, 1 ч в неделю)

№	Название раздела (темы)	Содержание учебного предмета, курса
1.	Физический метод изучения природы: теоретический и экспериментальный	Определение цены деления приборов, снятие показаний. Определение погрешностей измерений.
2.	Тепловые явления и методы их исследования	Определение удлинения тела в процессе изменения температуры. Решение задач на определение количества теплоты. Применение теплового расширения для регистрации температуры. Исследование процессов плавления и отвердевания. Изучение устройства тепловых двигателей. Приборы для измерения влажности воздуха.
3.	Электрические явления и методы их исследования	Определение удельного сопротивления проводника. Закон Ома для участка цепи. Решение задач. Исследование и использование свойств электрических конденсаторов. Расчет потребляемой электроэнергии. Расчет КПД электрических устройств. Решение задач на закон Джоуля -Ленца.
4.	Электромагнитные явления	Получение и фиксированное изображение магнитных полей. Изучение свойств электромагнита. Изучение модели электродвигателя. Решение качественных задач.
5.	Оптика	Изучение законов отражения. Наблюдение отражения и преломления света. Изображения в линзах. Определение главного фокусного расстояния и оптической силы линзы. Наблюдение интерференции света. Решение задач на преломление света. Наблюдение полного отражения света.

9 класс (34 ч, 1 ч в неделю)

№	Название раздела (темы)	Содержание учебного предмета, курса
1.	Магнетизм	Компас. Принцип работы Магнит. Магниты полосовые, дуговые. Магнитная руда. Магнитное поле Земли. Изготовление магнита. Решение качественных задач.
2.	Электростатика	Электричество на расческах. Осторожно статическое электричество. Электричество в игрушках. Электричество в быту. Устройство батарейки. Решение нестандартных задач.
3.	Свет	Источники света Устройство глаза. Солнечные зайчики. Тень. Затмение. Цвета компакт диска. Мыльный спектр. Радуга в природе. Лунные и Солнечные затмения. Как сломать луч? Как зажечь огонь? Решение нестандартных задач.

ТЕМАТИЧЕСКОЕ ПЛАНИРОВАНИЕ

8 класс (1-ый год обучения)

	Наименование раздела	Содержание	Количество часов	Форма занятия	Использование оборудования «Точка роста»	Дата
I. Физический метод изучения природы: теоретический и экспериментальный			<u>3</u> ч			
1		Вводное занятие. Инструктаж по технике безопасности.	1	беседа	Ознакомление с цифровой лабораторией "Точка роста"	
2		Экспериментальная работа № 1 «Определение цены деления приборов, снятие показаний»	1	эксперимент	Линейка, лента мерная, измерительный цилиндр, термометр, датчик температуры	
3		Определение погрешностей измерения. Решение качественных задач.	1	решение задач		
Глава II. Тепловые явления и методы их исследования			<u>8</u>ч			
4		Определение удлинения тела в процессе изменения температуры	1	опыт - исследование	Лабораторный термометр, датчик температуры	
5		Решение задач на определение количества теплоты.	1	решение задач		
6		Применение теплового расширения для регистрации	1	презентация		

		температуры. Анализ и обобщение возможных вариантов конструкций.				
--	--	--	--	--	--	--

7	Экспериментальная работа № 2 «Исследование процессов плавления и отвердевания».	1	эксперимент	Датчик температуры, калориметр, сосуд с тающим льдом, сосуд с водой, электронные весы.	
8	Практическая работа № 1 «Изучение строения кристаллов, их выращивание».	1	практическая работа		
9	Изучение устройства тепловых двигателей.	1	лекция		
10	Приборы для измерения влажности. Экспериментальная работа № 3 «Определение влажности воздуха в кабинетах школы»	1	эксперимент	Датчик температуры, термометр, марля, сосуд с водой	
11	Решение качественных задач на определение КПД теплового двигателя. https://uchitel.pro/задачи-на-кпд-тепловых-двигателей/	1	решение задач		
III. Электрические явления и методы их исследования		8 ч			
12	Практическая работа № 2 «Определение удельного сопротивления различных проводников».	1	практическая работа	Датчик напряжения, вольтметр двухпредельный, источник питания, комплект проводов, резисторы, ключ	
13	Закон Ома для участка цепи. Решение задач.	1	решение задач		
14	Исследование и использование свойств электрических конденсаторов.	1	наблюдение		
15	Решение задач на зависимость сопротивления проводников от температуры.	1	решение задач		
16	Практическая работа № 3 «Расчёт потребляемой электроэнергии собственного дома».	1	практическая работа	Датчик тока, датчик напряжения, амперметр двухпредельный, вольтметр двухпредельный, лампочка, источник питания, комплект проводов, ключ	
17	Расчёт КПД электрических устройств.	1	решение задач		
18	Решение задач на закон Джоуля - Ленца.	1	решение задач		
19	Решение качественных задач.	1	деловая игра		
IV. Электромагнитные явления		5ч			

20		Получение и фиксированное изображение магнитных полей.	1	практическая работа	Демонстрация «Измерение магнитного поля вокруг проводника с током»: датчик магнитного поля, два штатива, комплект проводов, источник тока, ключ	
21		Изучение свойств электромагнита.	1	наблюдение		
22		Изучение модели электродвигателя.	1	лекция, дем. эксперимент		
23		Экскурсия.	1	беседа		
24		Решение качественных задач.	1	решение задач		
V. Оптика			<u>10</u>			
25		Изучение законов отражения.	1	лекция, дем. эксперимент		
26		Экспериментальная работа № 4 «Наблюдение отражения и преломления света».	1	эксперимент	Осветитель с источником света на 3,5 В, источник питания, комплект проводов, щелевая диафрагма, полуцилиндр, планшет на плотном листе с круговым транспортиром	
27		Экспериментальная работа № 5 «Изображения в линзах».	1	эксперимент	Осветитель с источником света на 3,5 В, источник питания, комплект проводов, щелевая диафрагма, экран стальной, направляющая с измерительной шкалой, собирающие линзы, рассеивающая линза, слайд «Модель предмета» врейтере	
28		Экспериментальная работа № 6 «Определение главного фокусного расстояния и оптической силы линзы».	1	эксперимент		
29		Экспериментальная работа № 7 «Наблюдение интерференции и дифракции света».	1	эксперимент		
30		Решение задач на преломление света.	1	решение задач		
31		Экспериментальная работа № 8 «Наблюдение полного отражения света».	1	эксперимент		

32		Решение качественных задач на отражение света.	1	решение задач		
33		Защита проектов. Проекты.	1	исследования		
34		Итоговый контроль знаний.	1	дидактическое задание		
Итого			34			

9 класс (2-ой год обучения)

	Наименование раздела	Содержание	Количество часов	Форма занятия	Использование оборудования «Точка роста»	Дата
1		Вводное занятие. Инструктаж по технике безопасности. 1	1	беседа		
I. Магнетизм			<u>2ч</u>			
2		Экспериментальная работа № 1 «Компас. Принцип работы».	1	эксперимент		
3		Практическая работа № 2 «Ориентирование с помощью компаса».	1	практическая работа		

4		Магниты. Действие магнитов. Решение задач	1	наблюдение, решение задач		
5		Экспериментальная работа № 3 «Занимательные опыты с магнитами».	1	эксперимент		
6		Магнитная руда. Полезные ископаемые Самарской области.	1	презентация		
7		Действие магнитного поля. Магнитное поле Земли.	1		Демонстрация «Измерение поля постоянного магнита»: датчик магнитного поля, постоянный магнит полосовой	
8		Действие магнитного поля. Решение задач.	1	решение задач		
9		Экспериментальная работа № 4 «Изготовление магнитов».		эксперимент		
10		Презентация проектов.		исследования		
Глава II. Электростатика			<u>2ч</u>			
11		Экспериментальная работа № 5 «Статическое электричество».	1	эксперимент		
12		Осторожно статическое электричество. Решение задач	1	решение задач		
13		Экспериментальная работа № 6 «Занимательные опыты».	1	эксперимент		
14		Электричество в игрушках. Схемы работы	1	практическая работа		
15		Электричество в быту	1	кинопоказ		
16		Экспериментальная работа № 7 « Устройство батарейки».	1	наблюдение		
17		Экспериментальная работа № 8 «Изобретаем батарейку».	1	практическая работа		
18		Презентация проектов.	1	научные исследования		
19		Презентация проектов.	1	научные исследования		
20		Презентация проектов.	1	научные исследования		

III. Свет			15ч		
20		Источники света.	1	лекция, дем. эксперимент	Осветитель с источником света на 3,5 В, источник питания, комплект проводов, щелевая диафрагма
21		Как мы видим?	1	лекция, дем. эксперимент	
22		Почему мир разноцветный.	1	лекция	
23		Экспериментальная работа № 9 «Театр теней»	1	эксперимент	
24		Экспериментальная работа № 10 «Солнечные зайчики»	1	эксперимент	Осветитель с источником света на 3,5 В, источник питания, комплект проводов, щелевая диафрагма, полуцилиндр, планшет на плотном листе с круговым транспортиром
25		Дисперсия. Мыльный спектр	1	лекция, дем. эксперимент	
26		Радуга в природе.	1	презентация	
27		Экспериментальная работа № 11 «Как получить радугу?».	1	эксперимент	Осветитель с источником света на 3,5 В, источник питания, комплект проводов, щелевая диафрагма, полуцилиндр, планшет на плотном листе с круговым транспортиром
28		Экскурсия	1	беседа	
29		Лунные и Солнечные затмения.	1	лекция, дем. эксперимент	
30		Как сломать луч?	1	беседа	
31		Зазеркалье.	1	лекция, дем. эксперимент	
32		Экспериментальная работа № 12 «Зеркала»	1	эксперимент	

33		Защита проектов	1	исследования		
34		Заключительное занятие. Защита проектов.	1	исследования		
Итого			34			

Программа предполагает различные формы контроля промежуточных и конечных результатов. В результате изучения данного курса контроль знаний и навыков учащихся будет проходить в течение учебного курса - в форме фронтального опроса, самостоятельных практических работ, дискуссий с выстроенными логическими цепочками и доказательствами. Оценивается самостоятельность выполнения задач, так же работа учащихся оценивается с учетом их активности, качества подготовленных выступлений, демонстрационных опытов, умений решения задач. Оценивается также участие в обсуждении, качество задаваемых вопросов, владение монологической и диалогической речью, уровень физической компетенции.

Итоговая аттестация по внеурочной деятельности учащихся 8-9 классов «**Озадаченная физика**» проводится в форме дидактического задания в целях определения степени освоения учащимися учебного материала по практической физике, в рамках освоения основной образовательной программы основного общего образования.

Задания ориентированы на проверку усвоения содержания разделов/тем:

- *взаимодействие тел (плотность вещества, сила трения, коэффициент трения);*
- *элементы статики, тепловые явления, электростатика, законы постоянного тока, законы оптики;*

Форма - дидактическое задание (тесты, практические задания, решение творческих задач) составлены в двух вариантах.

Время выполнения работы – один урок.

План работы (8 класс)

Номер задания	Проверяемые элементы содержания	Проверяемые умения	Балл за выполнение задания
1.1	Явления теплопроводности	Объяснение явлений теплопроводности	1
1.2	Агрегатные состояния вещества	Чтение графиков нагревания тел.	1
1.3	Законы постоянного тока	Практические умения по работе с электроприборами. Умение нахождения величины экспериментальным методом	4
	ИТОГО		6
2.1	Явления теплопроводности	Объяснение явлений теплопроводности	1
2.2	Агрегатные состояния вещества	Чтение графиков охлаждения тел.	1
2.3	Законы постоянного тока	Практические умения по работе с электроприборами. Умение нахождения величины экспериментальным методом	4
	ИТОГО		6

Максимальное количество баллов за выполнение работы составляет 6 баллов.

Выставление отметок: отметка «5» - 80-100% - 5-6 балла, отметка «4» - 66%-79% - 4 балла, отметка «3» - 30%-65% - 2 - 3 балла, отметка «2» - менее 30% - 1 балл.

Промежуточная аттестация 8 класса
«Озадаченная физика» Вариант 1

1. На снег положили три куса сукна различной окраски: белый, черный и зеленый. Когда солнце пригрело, то спустя некоторое время под ними протаял снег (рис. 98). Каким номером на этом рисунке обозначено белое, черное и зеленое сукно?

1. Белое — 1, черное — 2, зеленое — 3.
2. Белое — 2, черное — 3, зеленое — 1.
3. Белое — 3, черное — 1, зеленое — 2.

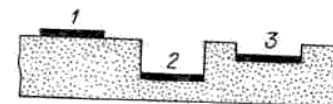


Рис. 98

2. При какой температуре начался процесс плавления?

1. 50 °С; 2. 100 °С; 3. 600 °С; 4. 1200 °С; 5. 1000 °С.

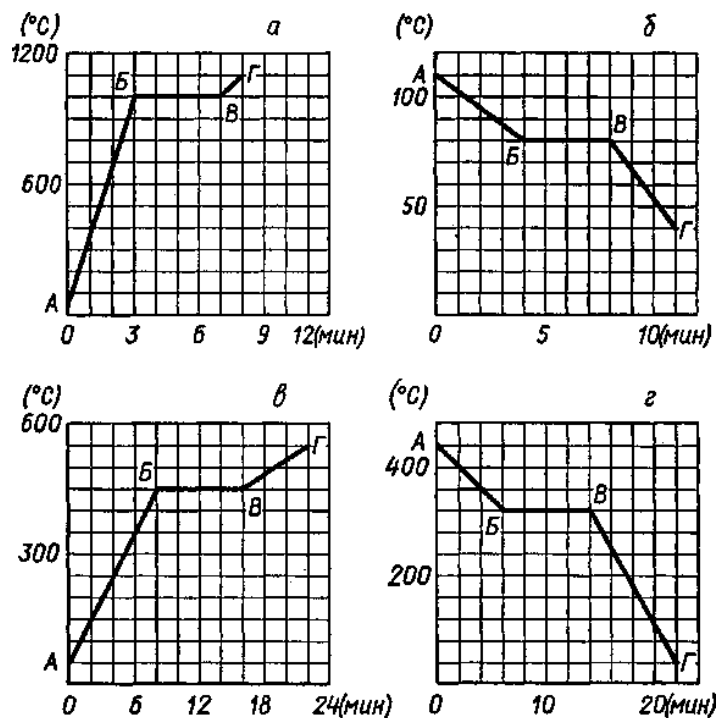


Рис. 101

1. Соберите цепь по схеме. Определите сопротивление электрических ламп используя амперметр, вольтметр.

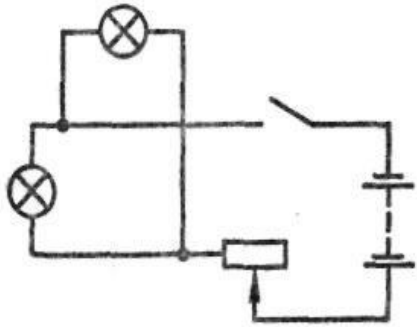


Рис. 176

Промежуточная аттестация 8 класса

«Озадаченная физика» Вариант 2

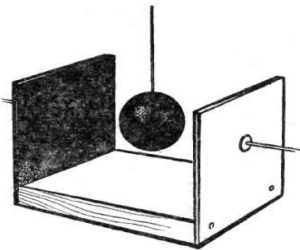


Рис. 93

1. К дощечке прибиты два одинаковых листа белой жести. Внутренняя поверхность одного из них покрыта копотью, а другая оставлена блестящей. К наружной поверхности листов приклеены воском спички. Между листами помещают раскаленный металлический шарик (рис. 93). Одновременно ли отпадут спички от листов жести?

1. Одновременно.
2. От закопченной поверхности спички отпадут раньше.
3. От блестящей поверхности спички отпадут раньше.

2. При какой температуре начался процесс отвердевания?

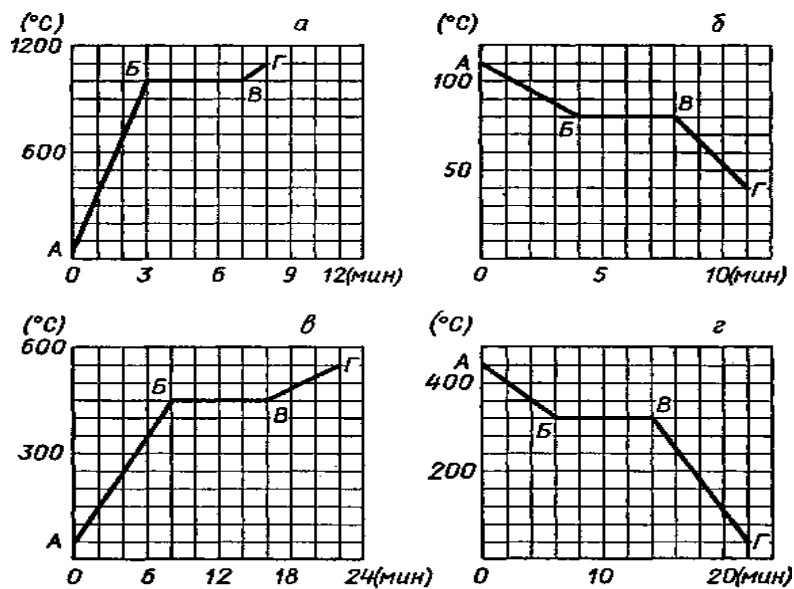


Рис. 101

1. 50 °C; 2. 80 °C; 3. 600 °C; 4. 1200 °C; 5. 1000 °C.

- Соберите цепь по схеме. Определите работу, выполненную электрическими лампами в течение 5 мин, используя амперметр, вольтметр, секундомер

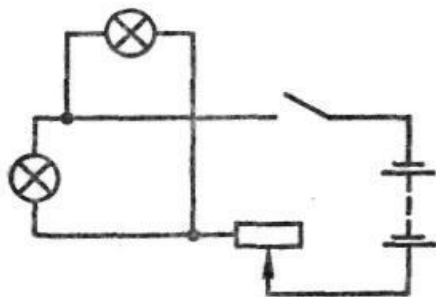


Рис. 176

Ответы и критерии оценивания выполнения заданий (8 класс)

1 вариант

1) **1** 2) **5**

- 2) 1. Собрать цепь по схеме.
2. Подключить амперметр и вольтметр, учитывая правила подключения приборов.
3. Провести прямые измерения (силы тока и напряжения)
4. По вычислительной формуле определить искомую величину.

2 вариант

1) **2** 2) **2**

- 3) 1. Собрать цепь по схеме.
2. Подключить амперметр и вольтметр, учитывая правила подключения приборов.
3. Провести прямые измерения (силы тока и напряжения).
4. По вычислительной формуле определить искомую величину.

Итоговая аттестация по внеурочной деятельности учащихся 9 классов «**Озадаченная физика**» проводится в форме защиты проектов.

Форма контроля – защита проекта. Ведущими методами обучения являются: объяснительно-иллюстративный, частично-поисковый, исследовательский: анализ информации, постановка эксперимента, проведение исследований. Эти методы в наибольшей степени обеспечивают развитие познавательных интересов, интеллектуальных и творческих способностей. Роль учителя в обучении меняется: он выступает как организатор, консультант, эксперт самого процесса деятельности учащихся и её результатов.

Требования к защите проекта:

- Материал доступен и научен, идеи раскрыты. Качественное изложение содержания: четкая, грамотная речь, пересказ текста (допускается зачитывание цитат); наиболее важные понятия, законы и формулы диктуются для записи.
- Наглядное представление материала (с использованием схем, чертежей, рисунков, использование презентации)
- Использование практических мини-исследований (показ опыта)
- Качественные ответы на вопросы слушателей по теме
- Четко сформулированы выводы

Приблизительные темы творческих проектов, презентаций:

1. Как измерить неизмеримое.
2. Точность измерений.
4. История календаря.
5. От песочных часов до атомных.
8. Солнечная система
9. Скорость движения транспорта в городе
10. Энергия ветра
11. Как удерживать равновесие
12. Почему падают тела

Информационно – методическое обеспечение

1. Внеурочная деятельность школьников. Методический конструктор: пособие для учителя/ Д.В. Григорьев, П.В. Степанов. – М.:Просвещение, 2011. – 223 с. -. (Стандарты второго поколения).
2. Внеурочная деятельность. Примерный план внеурочной деятельности в основной школе: пособие для учителя/. В.П. Степанов, Д.В.Григорьев – М.: Просвещение, 2014. – 200 с. -. (Стандарты второго поколения).
3. Рабочие программы. Физика. 7-9 классы: учебно-методическое пособие/сост. Е.Н. Тихонова.- М.:Дрофа, 2013.-398 с.
4. Занимательная физика. Перельман Я.И. – М. : Наука, 1972.
5. Хочу быть Кулибиным. Эльшанский И.И. – М. : РИЦ МКД, 2002.
6. Физика для увлеченных. Кибальченко А.Я., Кибальченко И.А.– Ростов н/Д. : «Феникс», 2005.
7. Как стать ученым. Занятия по физике для старшеклассников. А.В. Хуторский, Л.Н. Хуторский, И.С. Маслов. – М. : Глобус, 2008.
8. Фронтальные лабораторные занятия по физике в 7-11 классах общеобразовательных учреждений: Книга для учителя./под ред. В.А.Бурова, Г.Г. Никифорова. – М. : Просвещение, 1996. 12
9. Федеральный государственный образовательный стандарт [Электронный ресурс]. – Режим доступа: <http://standart.edu/catalog.aspx?Catalog=227>
11. Сайт Министерства образования и науки Российской Федерации// официальный сайт. –Режим доступа: <http://минобрнауки.рф/>
10. Методическая служба. Издательство «БИНОМ. Лаборатория знаний» [Электронный ресурс]. – Режим доступа: <http://metodist.lbz.ru/>
11. Игровая программа на диске «Дракоша и занимательная физика» [Электронный ресурс]. – Режим доступа: <http://www.media2000.ru/>
12. Развивающие электронные игры «Умники – изучаем планету» [Электронный ресурс]. – Режим доступа: <http://www.russobit-m.ru/>
13. Авторская мастерская (<http://metodist.lbz.ru>).
14. Алгоритмы решения задач по физике: festival.1september.ru/articles/310656
17. Формирование умений учащихся решать физические задачи: revolution.allbest.ru/physics/00008858_0.html

